

Tissu économique

Zone étudiée

QP Roquecoquille (QP013006)

Zones de comparaison

Commune 2022 : Châteaurenard

EPCI 2015 : CA Rhône Alpilles Durance

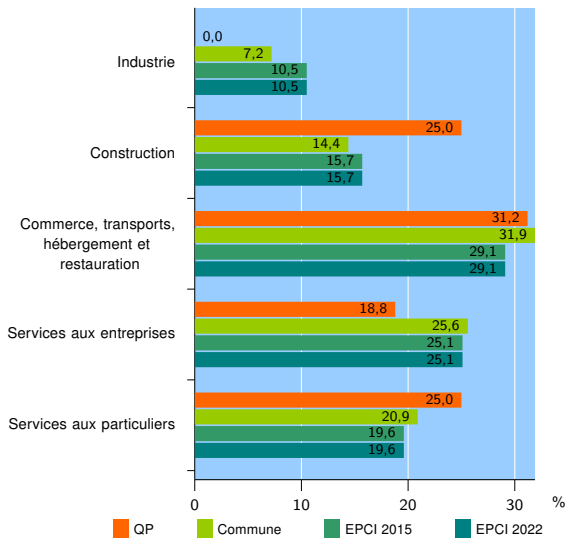
EPCI 2022 : CA Terre de Provence

Activité des établissements

| | QP | Commune | EPCI 2015 | EPCI 2022 |
|---|-----------|--------------|--------------|--------------|
| Nombre d'établissements | 16 | 1 816 | 6 586 | 6 586 |
| Industrie | 0 | 130 | 691 | 691 |
| Construction | 4 | 261 | 1 032 | 1 032 |
| Commerce, transports, hébergement et restauration | 5 | 580 | 1 914 | 1 914 |
| Dont : commerce de gros ¹ | 1 | 169 | 501 | 501 |
| commerce de détail ¹ | 4 | 213 | 649 | 649 |
| Services aux entreprises | 3 | 465 | 1 656 | 1 656 |
| Services aux particuliers | 4 | 380 | 1 293 | 1 293 |
| Dont : enseignement, santé et action sociale | 2 | 210 | 709 | 709 |

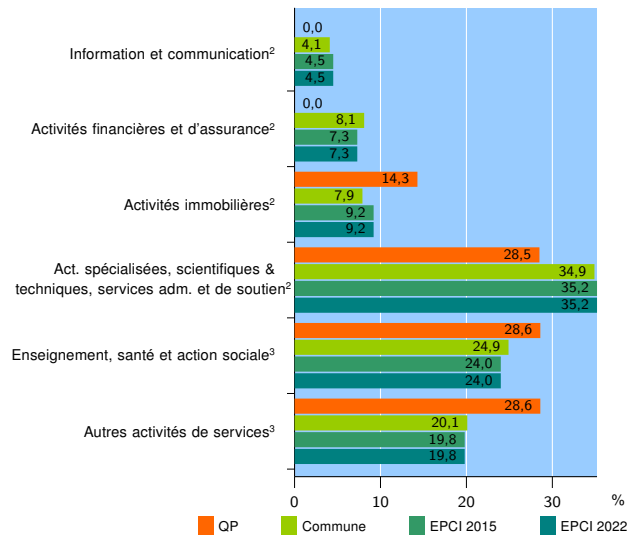
Source : Insee, Répertoire des entreprises et des établissements⁴ (Sirene) au 31/12/2020

Activité des établissements



Source : Insee, Répertoire des entreprises et des établissements⁴ (Sirene) au 31/12/2020

Activité des établissements de service



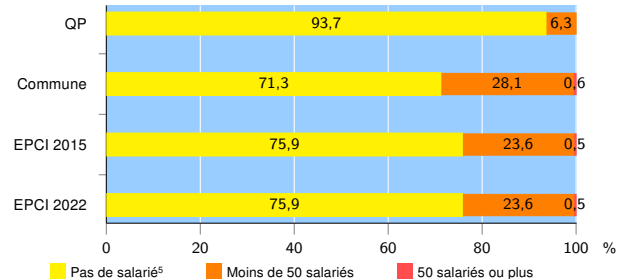
Source : Insee, Répertoire des entreprises et des établissements⁴ (Sirene) au 31/12/2020

Démographie d'établissements

| | QP | Commune | EPCI 2015 | EPCI 2022 |
|--|-------------|-------------|--------------|--------------|
| Créations et transferts d'établissements | 12 | 341 | 1 291 | 1 291 |
| Part des transferts (%) | 8,3 | 21,7 | 20,9 | 20,9 |
| Part des créations (%) | 91,7 | 78,3 | 79,1 | 79,1 |
| Part de micro-entrepreneurs parmi les créations d'établissements (%) | 90,9 | 59,9 | 58,0 | 58,0 |
| Taux de créations et transferts (%) | 75,0 | 18,8 | 19,6 | 19,6 |

Source : Insee, Répertoire des entreprises et des établissements⁴ (Sirene) en 2021

Taille des établissements



Source : Insee, Répertoire des entreprises et des établissements⁴ (Sirene) au 31/12/2020

¹ : À l'exception des automobiles et des motocycles

² : Services aux entreprises

³ : Services aux particuliers

⁴ : Établissements du champ marchand non agricole

⁵ : Y compris inconnu et non enregistré

Signes conventionnels utilisés

s : secret statistique (y compris entre indicateurs et entre zones géographiques)

nd : donnée non disponible ou non diffusable

/// : donnée non calculable (ex. pas d'EPCI 2015)