

## Tissu économique

### Zone étudiée

QP La Viste (QP013005)

### Zones de comparaison

Commune 2015 : Marseille

EPCI 2015 : CU de Marseille Provence Métropole (Mpm)

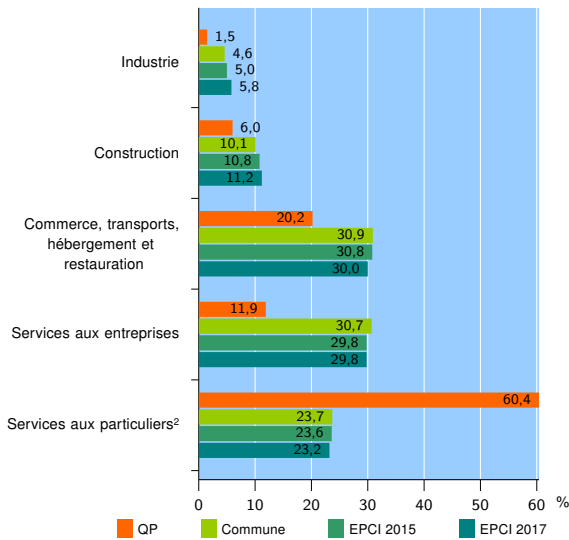
EPCI 2017 : Métropole d'Aix-Marseille-Provence

### Activité des établissements

	QP	Commune	EPCI 2015	EPCI 2017
<b>Nombre d'établissements</b>	<b>134</b>	<b>74 902</b>	<b>92 086</b>	<b>167 651</b>
Industrie	2	3 487	4 606	9 655
Construction	8	7 544	9 966	18 728
Commerce, transports, hébergement et restauration	27	23 157	28 347	50 347
Dont : commerce de gros <sup>1</sup>	3	3 860	4 762	8 819
commerce de détail <sup>1</sup>	10	10 321	12 363	22 024
Services aux entreprises	16	22 966	27 454	49 960
Services aux particuliers <sup>2</sup>	81	17 748	21 713	38 961
Dont : enseignement, santé et action sociale	78	13 282	15 991	27 771

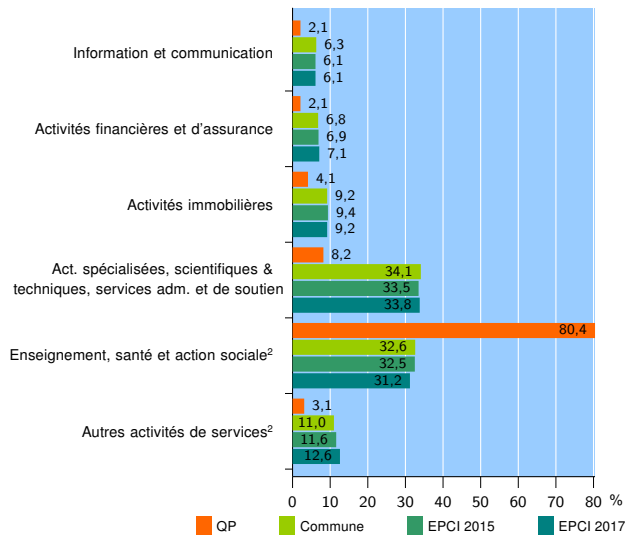
Source : Insee, Répertoire des entreprises et des établissements<sup>3</sup> (Sirene) au 31/12/2015

### Activité des établissements



Source : Insee, Répertoire des entreprises et des établissements<sup>3</sup> (Sirene) au 31/12/2015

### Activité des établissements de service



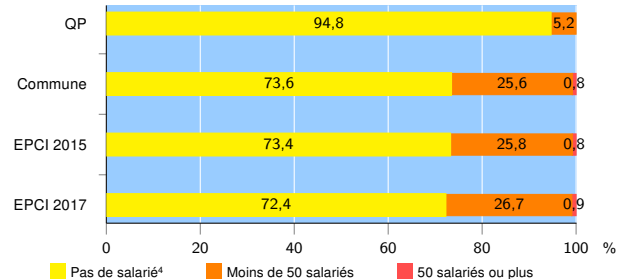
Source : Insee, Répertoire des entreprises et des établissements<sup>3</sup> (Sirene) au 31/12/2015

### Démographie d'établissements

	QP	Commune	EPCI 2015	EPCI 2017
<b>Créations et transferts d'établissements</b>	<b>23</b>	<b>13 159</b>	<b>16 180</b>	<b>29 050</b>
Part des transferts (%)	13,0	24,4	24,6	24,7
Part des créations (%)	87,0	75,6	75,4	75,3
Part de micro-entrepreneurs parmi les créations d'établissements (%)	55,0	44,6	45,0	44,5
<b>Taux de créations et transferts (%)</b>	<b>17,2</b>	<b>17,6</b>	<b>17,6</b>	<b>17,3</b>

Source : Insee, Répertoire des entreprises et des établissements<sup>3</sup> (Sirene) en 2016

### Taille des établissements



Source : Insee, Répertoire des entreprises et des établissements<sup>3</sup> (Sirene) au 31/12/2015

<sup>1</sup> : À l'exception des automobiles et des motocycles

<sup>2</sup> : Les services aux particuliers sont composés de l'enseignement, santé et action sociale ainsi que des autres activités de service

<sup>3</sup> : Établissements du champ marchand non agricole

<sup>4</sup> : Y compris inconnu et non enregistré

### Signes conventionnels utilisés

s : secret statistique (y compris entre indicateurs et entre zones géographiques)  
nd : données non disponibles ou non diffusables (ex. mauvaise qualité de géolocalisation)  
/// : absence de résultat due à la nature des choses (ex. pas d'EPCI 2015)