

Tissu économique

Zone étudiée

QP Quartier Centre Ville (QP013002)

Zones de comparaison

Commune 2018 : Berre-l'Étang

EPCI 2015 : CA Salon Etang de Berre Durance (Agglopoles Provence)

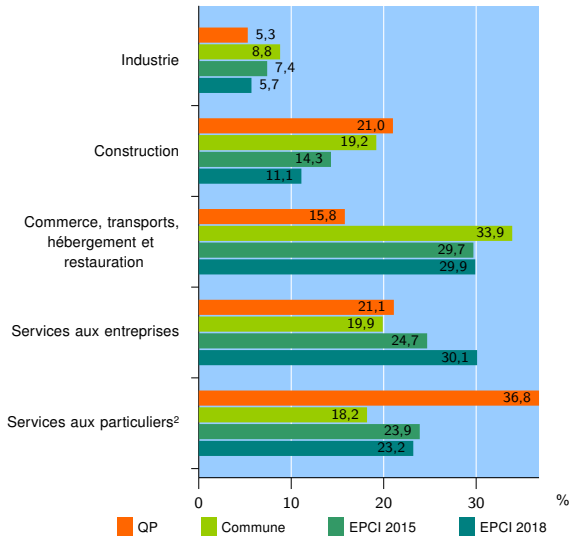
EPCI 2018 : Métropole d'Aix-Marseille-Provence

Activité des établissements

| | QP | Commune | EPCI 2015 | EPCI 2018 |
|---|-----------|------------|---------------|----------------|
| Nombre d'établissements | 19 | 839 | 11 376 | 172 232 |
| Industrie | 1 | 74 | 838 | 9 884 |
| Construction | 4 | 161 | 1 629 | 19 093 |
| Commerce, transports, hébergement et restauration | 3 | 284 | 3 376 | 51 463 |
| Dont : commerce de gros ¹ | 0 | 41 | 572 | 9 035 |
| commerce de détail ¹ | 1 | 114 | 1 465 | 22 003 |
| Services aux entreprises | 4 | 167 | 2 813 | 51 790 |
| Services aux particuliers ² | 7 | 153 | 2 720 | 40 002 |
| Dont : enseignement, santé et action sociale | 3 | 92 | 1 771 | 28 634 |

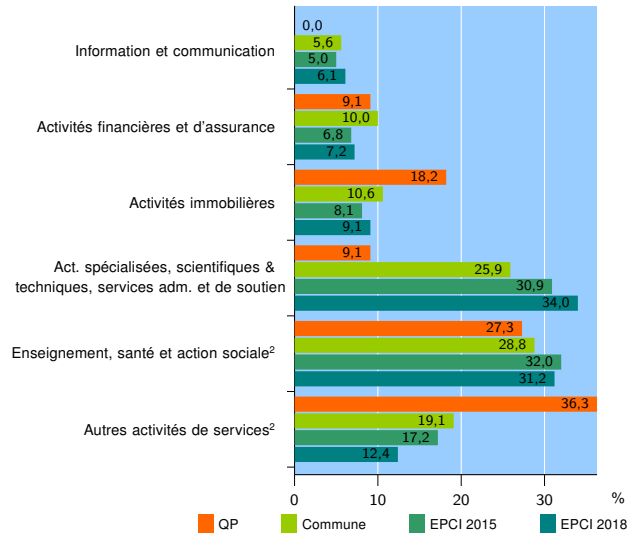
Source : Insee, Répertoire des entreprises et des établissements³ (Sirene) au 31/12/2016

Activité des établissements



Source : Insee, Répertoire des entreprises et des établissements³ (Sirene) au 31/12/2016

Activité des établissements de service



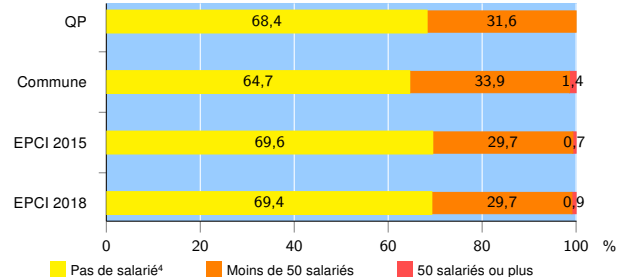
Source : Insee, Répertoire des entreprises et des établissements³ (Sirene) au 31/12/2016

Démographie d'établissements

| | QP | Commune | EPCI 2015 | EPCI 2018 |
|--|------------|-------------|--------------|---------------|
| Créations et transferts d'établissements | 0 | 135 | 2 096 | 31 232 |
| Part des transferts (%) | /// | 19,3 | 24,4 | 23,8 |
| Part des créations (%) | /// | 80,7 | 75,6 | 76,2 |
| Part de micro-entrepreneurs parmi les créations d'établissements (%) | /// | 46,8 | 47,5 | 46,5 |
| Taux de créations et transferts (%) | 0,0 | 16,1 | 18,4 | 18,1 |

Source : Insee, Répertoire des entreprises et des établissements³ (Sirene) en 2017

Taille des établissements



Source : Insee, Répertoire des entreprises et des établissements³ (Sirene) au 31/12/2016

¹ : À l'exception des automobiles et des motocycles

² : Les services aux particuliers sont composés de l'enseignement, santé et action sociale ainsi que des autres activités de service

³ : Établissements du champ marchand non agricole

⁴ : Y compris inconnu et non enregistré

Signes conventionnels utilisés

s : secret statistique (y compris entre indicateurs et entre zones géographiques)
nd : données non disponibles ou non diffusables (ex. mauvaise qualité de géolocalisation)
/// : absence de résultat due à la nature des choses (ex. pas d'EPCI 2015)