

## Tissu économique

### Zone étudiée

QP Centre (QP006016)

### Zones de comparaison

Commune 2021 : Vence

EPCI 2015 : Métropole Nice Côte d'Azur

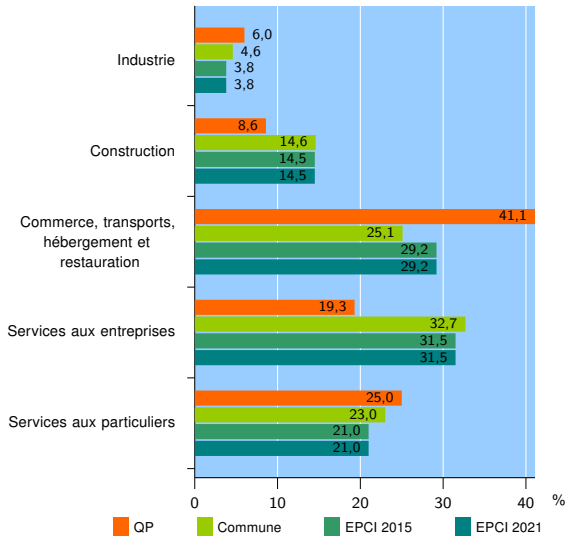
EPCI 2021 : Métropole Nice Côte d'Azur

### Activité des établissements

	QP	Commune	EPCI 2015	EPCI 2021
<b>Nombre d'établissements</b>	<b>487</b>	<b>2 486</b>	<b>79 880</b>	<b>79 880</b>
Industrie	29	113	3 024	3 024
Construction	42	364	11 571	11 571
Commerce, transports, hébergement et restauration	200	625	23 349	23 349
Dont : commerce de gros <sup>1</sup>	17	103	3 835	3 835
commerce de détail <sup>1</sup>	104	270	8 630	8 630
Services aux entreprises	94	813	25 170	25 170
Services aux particuliers	122	571	16 766	16 766
Dont : enseignement, santé et action sociale	77	359	10 743	10 743

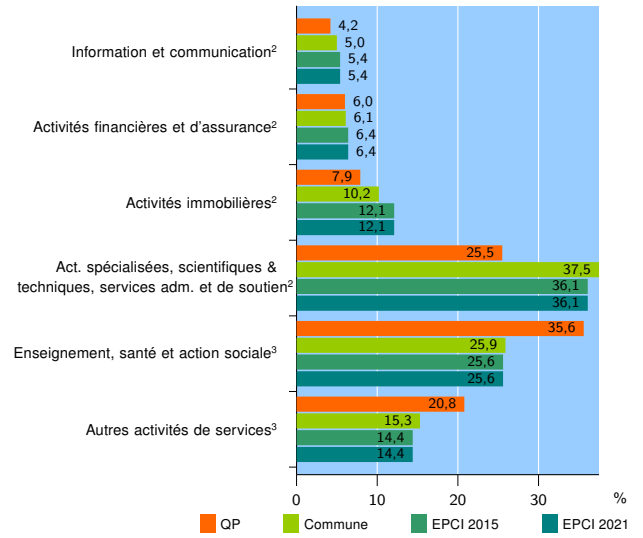
Source : Insee, Répertoire des entreprises et des établissements<sup>4</sup> (Sirene) au 31/12/2019

### Activité des établissements



Source : Insee, Répertoire des entreprises et des établissements<sup>4</sup> (Sirene) au 31/12/2019

### Activité des établissements de service



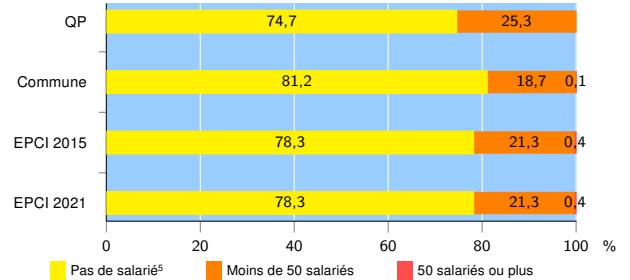
Source : Insee, Répertoire des entreprises et des établissements<sup>4</sup> (Sirene) au 31/12/2019

### Démographie d'établissements

	QP	Commune	EPCI 2015	EPCI 2021
<b>Créations et transferts d'établissements</b>	<b>57</b>	<b>452</b>	<b>15 172</b>	<b>15 172</b>
Part des transferts (%)	17,5	18,8	18,6	18,6
Part des créations (%)	82,5	81,2	81,4	81,4
Part de micro-entrepreneurs parmi les créations d'établissements (%)	61,7	67,0	64,8	64,8
<b>Taux de créations et transferts (%)</b>	<b>11,7</b>	<b>18,2</b>	<b>19,0</b>	<b>19,0</b>

Source : Insee, Répertoire des entreprises et des établissements<sup>4</sup> (Sirene) en 2020

### Taille des établissements



Source : Insee, Répertoire des entreprises et des établissements<sup>4</sup> (Sirene) au 31/12/2019

<sup>1</sup> : À l'exception des automobiles et des motocycles

<sup>2</sup> : Services aux entreprises

<sup>3</sup> : Services aux particuliers

<sup>4</sup> : Établissements du champ marchand non agricole

<sup>5</sup> : Y compris inconnu et non enregistré

### Signes conventionnels utilisés

s : secret statistique (y compris entre indicateurs et entre zones géographiques)

nd : donnée non disponible ou non diffusable

/// : donnée non calculable (ex. pas d'EPCI 2015)