

Tissu économique

Zone étudiée

QP Palais Des Expositions (QP006015)

Zones de comparaison

Commune 2019 : Nice

EPCI 2015 : Métropole Nice Côte d'Azur

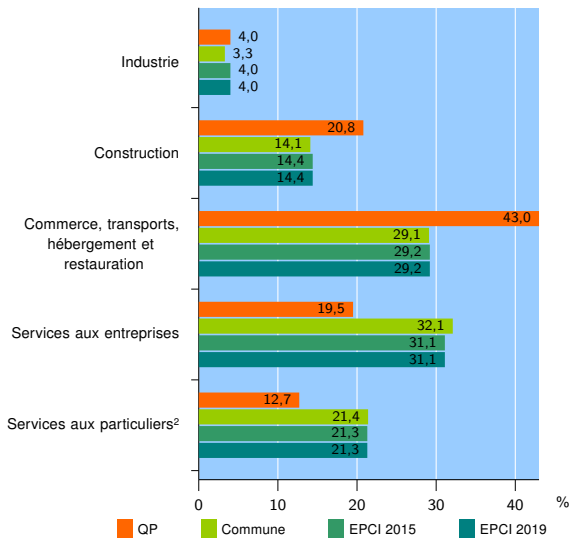
EPCI 2019 : Métropole Nice Côte d'Azur

Activité des établissements

| | QP | Commune | EPCI 2015 | EPCI 2019 |
|---|------------|---------------|---------------|---------------|
| Nombre d'établissements | 149 | 46 514 | 70 669 | 70 669 |
| Industrie | 6 | 1 555 | 2 843 | 2 843 |
| Construction | 31 | 6 533 | 10 184 | 10 184 |
| Commerce, transports, hébergement et restauration | 64 | 13 556 | 20 627 | 20 627 |
| Dont : commerce de gros ¹ | 11 | 2 186 | 3 378 | 3 378 |
| commerce de détail ¹ | 16 | 5 489 | 8 141 | 8 141 |
| Services aux entreprises | 29 | 14 919 | 22 005 | 22 005 |
| Services aux particuliers ² | 19 | 9 951 | 15 010 | 15 010 |
| Dont : enseignement, santé et action sociale | 9 | 6 664 | 9 886 | 9 886 |

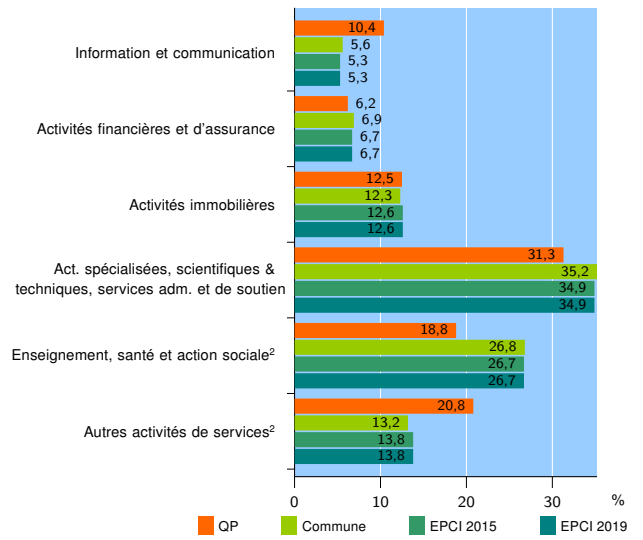
Source : Insee, Répertoire des entreprises et des établissements³ (Sirene) au 31/12/2017

Activité des établissements



Source : Insee, Répertoire des entreprises et des établissements³ (Sirene) au 31/12/2017

Activité des établissements de service



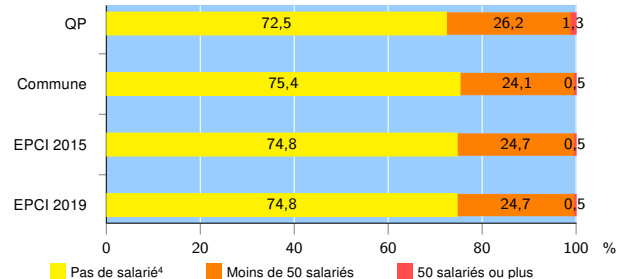
Source : Insee, Répertoire des entreprises et des établissements³ (Sirene) au 31/12/2017

Démographie d'établissements

| | QP | Commune | EPCI 2015 | EPCI 2019 |
|--|-------------|--------------|---------------|---------------|
| Créations et transferts d'établissements | 57 | 9 281 | 13 226 | 13 226 |
| Part des transferts (%) | 7,0 | 20,8 | 21,3 | 21,3 |
| Part des créations (%) | 93,0 | 79,2 | 78,7 | 78,7 |
| Part de micro-entrepreneurs parmi les créations d'établissements (%) | 60,4 | 52,8 | 52,4 | 52,4 |
| Taux de créations et transferts (%) | 38,3 | 20,0 | 18,7 | 18,7 |

Source : Insee, Répertoire des entreprises et des établissements³ (Sirene) en 2018

Taille des établissements



Source : Insee, Répertoire des entreprises et des établissements³ (Sirene) au 31/12/2017

¹ : À l'exception des automobiles et des motocycles

² : Les services aux particuliers sont composés de l'enseignement, santé et action sociale ainsi que des autres activités de service

³ : Établissements du champ marchand non agricole

⁴ : Y compris inconnu et non enregistré

Signes conventionnels utilisés

s : secret statistique (y compris entre indicateurs et entre zones géographiques)
nd : données non disponibles ou non diffusables (ex. mauvaise qualité de géolocalisation)
/// : absence de résultat due à la nature des choses (ex. pas d'EPCI 2015)