

## Tissu économique

### Zone étudiée

QP Ariane - Le Manoir (QP006014)

### Zones de comparaison

Communes 2020 : Nice, Saint-André-de-la-Roche

EPCI 2015 : Métropole Nice Côte d'Azur

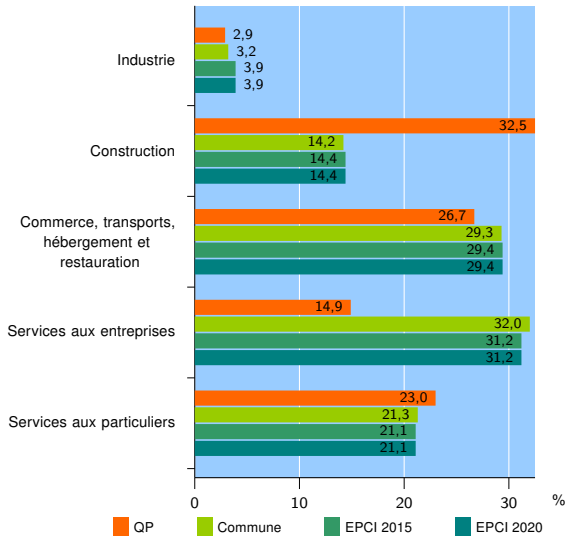
EPCI 2020 : Métropole Nice Côte d'Azur

### Activité des établissements

	QP	Commune	EPCI 2015	EPCI 2020
<b>Nombre d'établissements</b>	<b>848</b>	<b>49 763</b>	<b>74 712</b>	<b>74 712</b>
Industrie	25	1 615	2 882	2 882
Construction	276	7 050	10 786	10 786
Commerce, transports, hébergement et restauration	226	14 572	21 927	21 927
Dont : commerce de gros <sup>1</sup>	23	2 331	3 577	3 577
commerce de détail <sup>1</sup>	99	5 674	8 368	8 368
Services aux entreprises	126	15 928	23 339	23 339
Services aux particuliers	195	10 598	15 778	15 778
Dont : enseignement, santé et action sociale	163	7 045	10 332	10 332

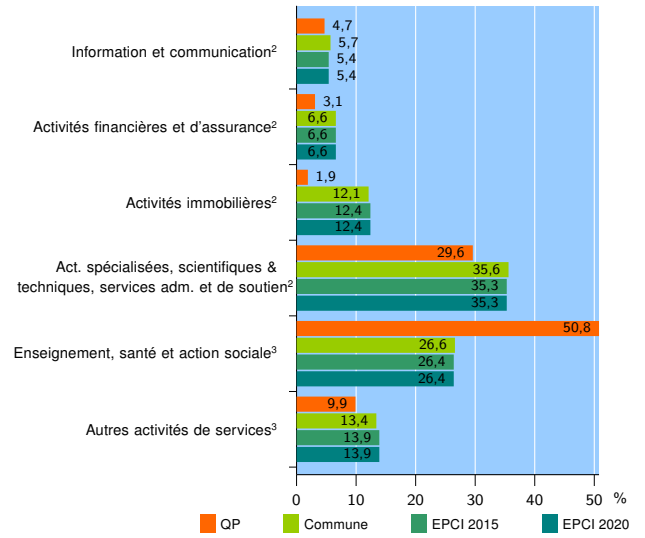
Source : Insee, Répertoire des entreprises et des établissements<sup>4</sup> (Sirene) au 31/12/2018

### Activité des établissements



Source : Insee, Répertoire des entreprises et des établissements<sup>4</sup> (Sirene) au 31/12/2018

### Activité des établissements de service



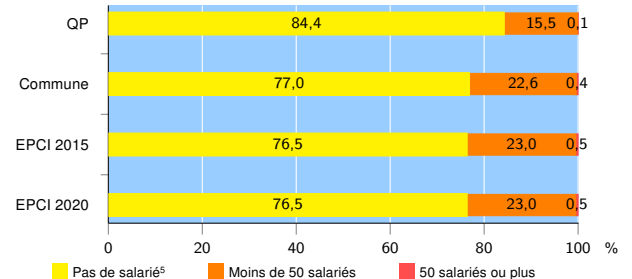
Source : Insee, Répertoire des entreprises et des établissements<sup>4</sup> (Sirene) au 31/12/2018

### Démographie d'établissements

	QP	Commune	EPCI 2015	EPCI 2020
<b>Créations et transferts d'établissements</b>	<b>207</b>	<b>10 350</b>	<b>14 537</b>	<b>14 537</b>
Part des transferts (%)	14,0	18,6	18,9	18,9
Part des créations (%)	86,0	81,4	81,1	81,1
Part de micro-entrepreneurs parmi les créations d'établissements (%)	59,0	59,7	59,0	59,0
<b>Taux de créations et transferts (%)</b>	<b>24,4</b>	<b>20,8</b>	<b>19,5</b>	<b>19,5</b>

Source : Insee, Répertoire des entreprises et des établissements<sup>4</sup> (Sirene) en 2019

### Taille des établissements



Source : Insee, Répertoire des entreprises et des établissements<sup>4</sup> (Sirene) au 31/12/2018

<sup>1</sup> : À l'exception des automobiles et des motocycles

<sup>2</sup> : Services aux entreprises

<sup>3</sup> : Services aux particuliers

<sup>4</sup> : Établissements du champ marchand non agricole

<sup>5</sup> : Y compris inconnu et non enregistré

### Signes conventionnels utilisés

s : secret statistique (y compris entre indicateurs et entre zones géographiques)  
nd : données non disponibles ou non diffusables (ex. mauvaise qualité de géolocalisation)  
/// : absence de résultat due à la nature des choses (ex. pas d'EPCI 2015)