

## Tissu économique

### Zone étudiée

QP Ariane - Le Manoir (QP006014)

### Zones de comparaison

Communes 2018 : Nice, Saint-André-de-la-Roche

EPCI 2015 : Métropole Nice Côte d'Azur

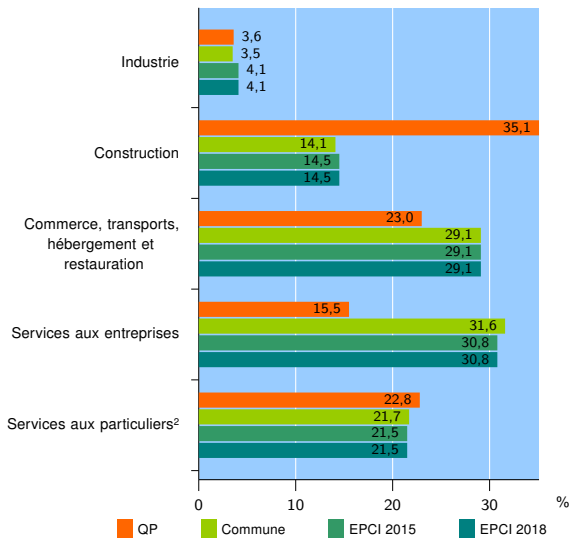
EPCI 2018 : Métropole Nice Côte d'Azur

### Activité des établissements

	QP	Commune	EPCI 2015	EPCI 2018
<b>Nombre d'établissements</b>	<b>747</b>	<b>44 578</b>	<b>67 313</b>	<b>67 313</b>
Industrie	27	1 568	2 787	2 787
Construction	262	6 296	9 741	9 741
Commerce, transports, hébergement et restauration	172	12 944	19 601	19 601
Dont : commerce de gros <sup>1</sup>	24	2 098	3 248	3 248
commerce de détail <sup>1</sup>	90	5 405	7 922	7 922
Services aux entreprises	116	14 092	20 750	20 750
Services aux particuliers <sup>2</sup>	170	9 678	14 434	14 434
Dont : enseignement, santé et action sociale	142	6 519	9 577	9 577

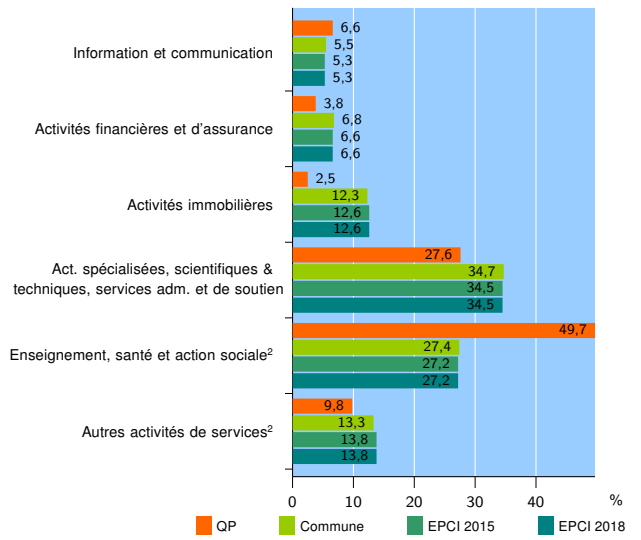
Source : Insee, Répertoire des entreprises et des établissements<sup>3</sup> (Sirene) au 31/12/2016

### Activité des établissements



Source : Insee, Répertoire des entreprises et des établissements<sup>3</sup> (Sirene) au 31/12/2016

### Activité des établissements de service



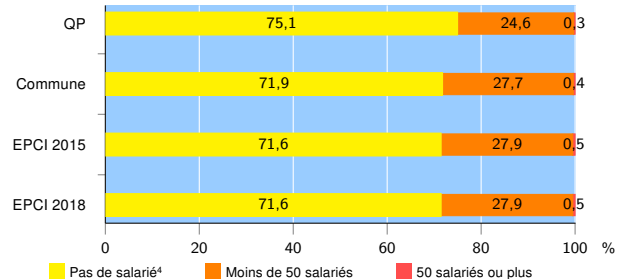
Source : Insee, Répertoire des entreprises et des établissements<sup>3</sup> (Sirene) au 31/12/2016

### Démographie d'établissements

	QP	Commune	EPCI 2015	EPCI 2018
<b>Créations et transferts d'établissements</b>	<b>157</b>	<b>8 208</b>	<b>11 657</b>	<b>11 657</b>
Part des transferts (%)	16,6	22,9	23,1	23,1
Part des créations (%)	83,4	77,1	76,9	76,9
Part de micro-entrepreneurs parmi les créations d'établissements (%)	44,3	50,8	49,9	49,9
<b>Taux de créations et transferts (%)</b>	<b>21,0</b>	<b>18,4</b>	<b>17,3</b>	<b>17,3</b>

Source : Insee, Répertoire des entreprises et des établissements<sup>3</sup> (Sirene) en 2017

### Taille des établissements



Source : Insee, Répertoire des entreprises et des établissements<sup>3</sup> (Sirene) au 31/12/2016

<sup>1</sup> : À l'exception des automobiles et des motocycles

<sup>2</sup> : Les services aux particuliers sont composés de l'enseignement, santé et action sociale ainsi que des autres activités de service

<sup>3</sup> : Établissements du champ marchand non agricole

<sup>4</sup> : Y compris inconnu et non enregistré

### Signes conventionnels utilisés

s : secret statistique (y compris entre indicateurs et entre zones géographiques)  
nd : données non disponibles ou non diffusables (ex. mauvaise qualité de géolocalisation)  
/// : absence de résultat due à la nature des choses (ex. pas d'EPCI 2015)