

Tissu économique

Zone étudiée

QP Paillon (QP006013)

Zones de comparaison

Commune 2015 : Nice

EPCI 2015 : Métropole Nice Côte d'Azur

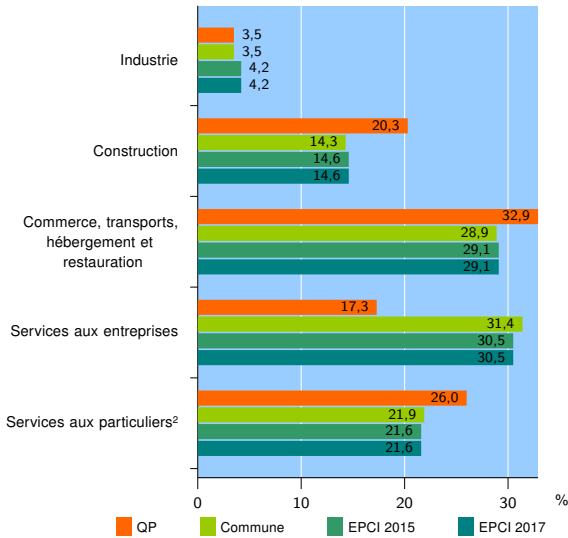
EPCI 2017 : Métropole Nice Côte d'Azur

Activité des établissements

| | QP | Commune | EPCI 2015 | EPCI 2017 |
|---|------------|---------------|---------------|---------------|
| Nombre d'établissements | 423 | 43 200 | 65 855 | 65 855 |
| Industrie | 15 | 1 529 | 2 779 | 2 779 |
| Construction | 86 | 6 157 | 9 591 | 9 591 |
| Commerce, transports, hébergement et restauration | 139 | 12 473 | 19 174 | 19 174 |
| Dont : commerce de gros ¹ | 6 | 2 011 | 3 182 | 3 182 |
| commerce de détail ¹ | 83 | 5 386 | 7 948 | 7 948 |
| Services aux entreprises | 73 | 13 568 | 20 082 | 20 082 |
| Services aux particuliers ² | 110 | 9 473 | 14 229 | 14 229 |
| Dont : enseignement, santé et action sociale | 78 | 6 341 | 9 349 | 9 349 |

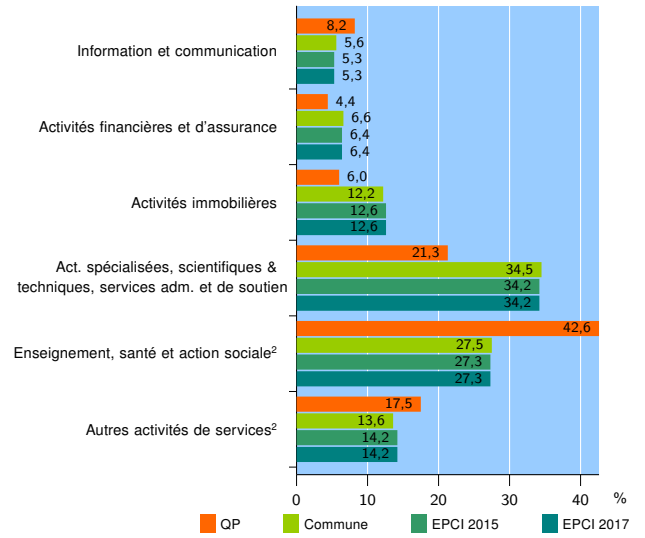
Source : Insee, Répertoire des entreprises et des établissements³ (Sirene) au 31/12/2015

Activité des établissements



Source : Insee, Répertoire des entreprises et des établissements³ (Sirene) au 31/12/2015

Activité des établissements de service



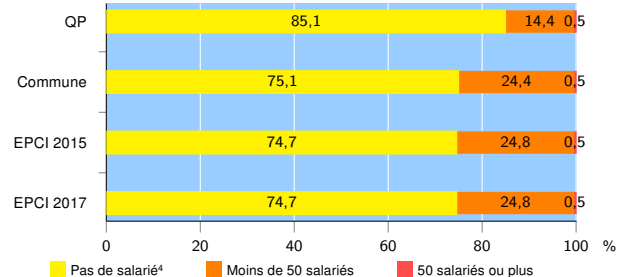
Source : Insee, Répertoire des entreprises et des établissements³ (Sirene) au 31/12/2015

Démographie d'établissements

| | QP | Commune | EPCI 2015 | EPCI 2017 |
|--|-------------|--------------|---------------|---------------|
| Créations et transferts d'établissements | 133 | 7 781 | 11 172 | 11 172 |
| Part des transferts (%) | 9,8 | 21,8 | 22,9 | 22,9 |
| Part des créations (%) | 90,2 | 78,2 | 77,1 | 77,1 |
| Part de micro-entrepreneurs parmi les créations d'établissements (%) | 69,2 | 49,8 | 49,3 | 49,3 |
| Taux de créations et transferts (%) | 31,4 | 18,0 | 17,0 | 17,0 |

Source : Insee, Répertoire des entreprises et des établissements³ (Sirene) en 2016

Taille des établissements



Source : Insee, Répertoire des entreprises et des établissements³ (Sirene) au 31/12/2015

¹ : À l'exception des automobiles et des motocycles

² : Les services aux particuliers sont composés de l'enseignement, santé et action sociale ainsi que des autres activités de service

³ : Établissements du champ marchand non agricole

⁴ : Y compris inconnu et non enregistré

Signes conventionnels utilisés

s : secret statistique (y compris entre indicateurs et entre zones géographiques)
nd : données non disponibles ou non diffusables (ex. mauvaise qualité de géolocalisation)
/// : absence de résultat due à la nature des choses (ex. pas d'EPCI 2015)