

## Tissu économique

### Zone étudiée

QP Paillon (QP006013)

### Zones de comparaison

Commune 2014 : Nice

EPCI 2015 : Métropole Nice Côte d'Azur

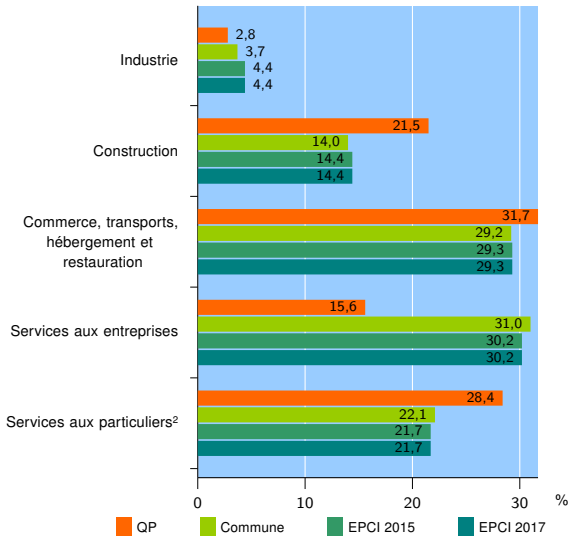
EPCI 2017 : Métropole Nice Côte d'Azur

### Activité des établissements

	QP	Commune	EPCI 2015	EPCI 2017
<b>Nombre d'établissements</b>	<b>391</b>	<b>41 804</b>	<b>63 651</b>	<b>63 651</b>
Industrie	11	1 535	2 783	2 783
Construction	84	5 862	9 208	9 208
Commerce, transports, hébergement et restauration	124	12 200	18 635	18 635
Dont : commerce de gros <sup>1</sup>	10	1 998	3 124	3 124
commerce de détail <sup>1</sup>	72	5 349	7 826	7 826
Services aux entreprises	61	12 951	19 233	19 233
Services aux particuliers <sup>2</sup>	111	9 256	13 792	13 792
Dont : enseignement, santé et action sociale	80	6 229	9 123	9 123

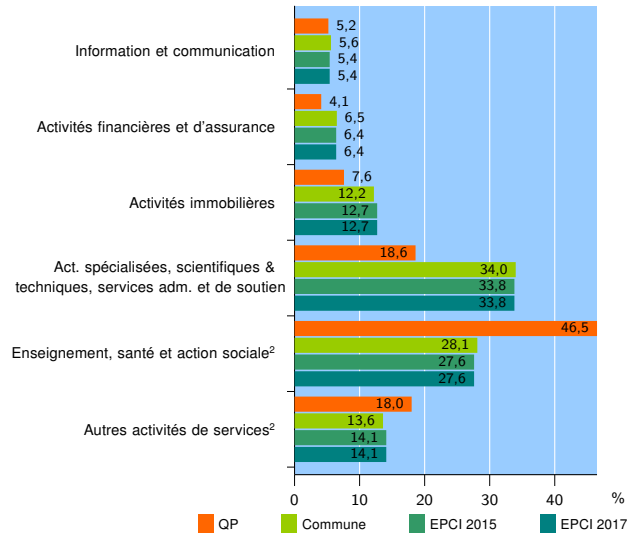
Source : Insee, Répertoire des entreprises et des établissements<sup>3</sup> (Sirene) au 01/01/2015

### Activité des établissements



Source : Insee, Répertoire des entreprises et des établissements<sup>3</sup> (Sirene) au 01/01/2015

### Activité des établissements de service



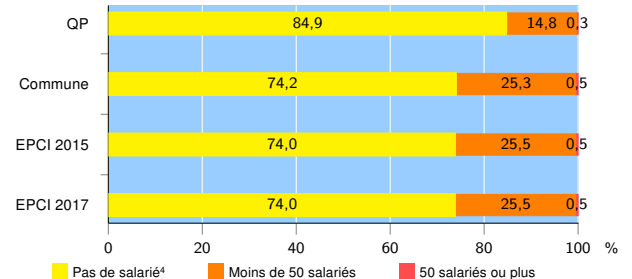
Source : Insee, Répertoire des entreprises et des établissements<sup>3</sup> (Sirene) au 01/01/2015

### Démographie d'établissements

	QP	Commune	EPCI 2015	EPCI 2017
<b>Créations et transferts d'établissements</b>	<b>108</b>	<b>7 767</b>	<b>11 308</b>	<b>11 308</b>
Part des transferts (%)	17,6	23,9	23,1	23,1
Part des créations (%)	82,4	76,1	76,9	76,9
Part de micro-entrepreneurs parmi les créations d'établissements (%)	60,7	49,0	49,3	49,3
<b>Taux de créations et transferts (%)</b>	<b>27,6</b>	<b>18,6</b>	<b>17,8</b>	<b>17,8</b>

Source : Insee, Répertoire des entreprises et des établissements<sup>3</sup> (Sirene) en 2015

### Taille des établissements



Source : Insee, Répertoire des entreprises et des établissements<sup>3</sup> (Sirene) au 01/01/2015

<sup>1</sup> : À l'exception des automobiles et des motocycles

<sup>2</sup> : Les services aux particuliers sont composés de l'enseignement, santé et action sociale ainsi que des autres activités de service

<sup>3</sup> : Établissements du champ marchand non agricole

<sup>4</sup> : Y compris inconnu et non enregistré

### Signes conventionnels utilisés

s : secret statistique (y compris entre indicateurs et entre zones géographiques)  
nd : données non disponibles ou non diffusables (ex. mauvaise qualité de géolocalisation)  
/// : absence de résultat due à la nature des choses (ex. pas d'EPCI 2015)