

## Tissu économique

### Zone étudiée

QP Centre (QP006012)

### Zones de comparaison

Commune 2015 : Nice

EPCI 2015 : Métropole Nice Côte d'Azur

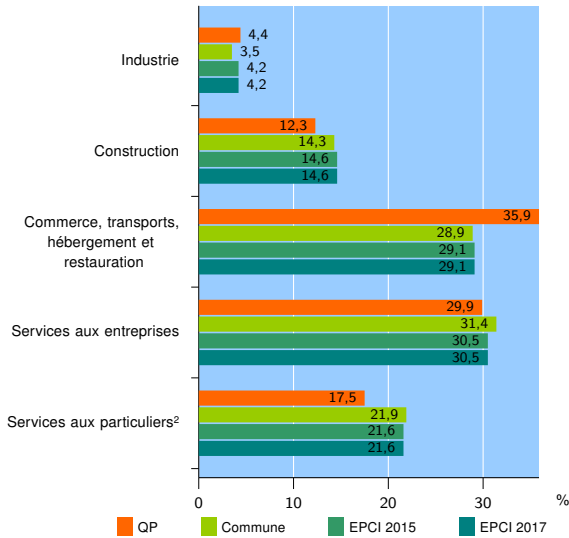
EPCI 2017 : Métropole Nice Côte d'Azur

### Activité des établissements

	QP	Commune	EPCI 2015	EPCI 2017
<b>Nombre d'établissements</b>	<b>789</b>	<b>43 200</b>	<b>65 855</b>	<b>65 855</b>
Industrie	35	1 529	2 779	2 779
Construction	97	6 157	9 591	9 591
Commerce, transports, hébergement et restauration	283	12 473	19 174	19 174
Dont : commerce de gros <sup>1</sup>	39	2 011	3 182	3 182
commerce de détail <sup>1</sup>	122	5 386	7 948	7 948
Services aux entreprises	236	13 568	20 082	20 082
Services aux particuliers <sup>2</sup>	138	9 473	14 229	14 229
Dont : enseignement, santé et action sociale	93	6 341	9 349	9 349

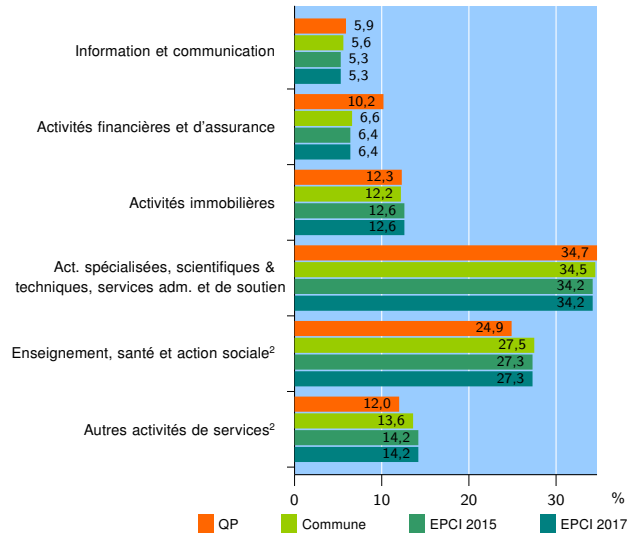
Source : Insee, Répertoire des entreprises et des établissements<sup>3</sup> (Sirene) au 31/12/2015

### Activité des établissements



Source : Insee, Répertoire des entreprises et des établissements<sup>3</sup> (Sirene) au 31/12/2015

### Activité des établissements de service



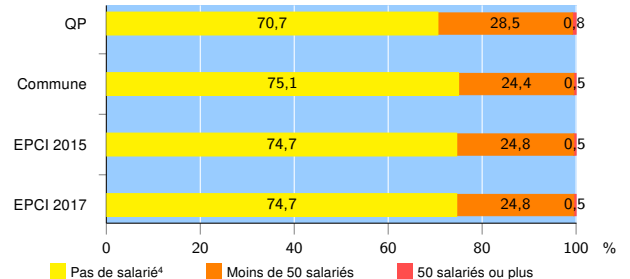
Source : Insee, Répertoire des entreprises et des établissements<sup>3</sup> (Sirene) au 31/12/2015

### Démographie d'établissements

	QP	Commune	EPCI 2015	EPCI 2017
<b>Créations et transferts d'établissements</b>	<b>102</b>	<b>7 781</b>	<b>11 172</b>	<b>11 172</b>
Part des transferts (%)	17,6	21,8	22,9	22,9
Part des créations (%)	82,4	78,2	77,1	77,1
Part de micro-entrepreneurs parmi les créations d'établissements (%)	51,2	49,8	49,3	49,3
<b>Taux de créations et transferts (%)</b>	<b>12,9</b>	<b>18,0</b>	<b>17,0</b>	<b>17,0</b>

Source : Insee, Répertoire des entreprises et des établissements<sup>3</sup> (Sirene) en 2016

### Taille des établissements



Source : Insee, Répertoire des entreprises et des établissements<sup>3</sup> (Sirene) au 31/12/2015

<sup>1</sup> : À l'exception des automobiles et des motocycles

<sup>2</sup> : Les services aux particuliers sont composés de l'enseignement, santé et action sociale ainsi que des autres activités de service

<sup>3</sup> : Établissements du champ marchand non agricole

<sup>4</sup> : Y compris inconnu et non enregistré

### Signes conventionnels utilisés

s : secret statistique (y compris entre indicateurs et entre zones géographiques)  
nd : données non disponibles ou non diffusables (ex. mauvaise qualité de géolocalisation)  
/// : absence de résultat due à la nature des choses (ex. pas d'EPCI 2015)