

Tissu économique

Zone étudiée

QP La Condamine (QP006007)

Zones de comparaison

Commune 2021 : Drap

EPCI 2015 : CC du Pays des Paillons

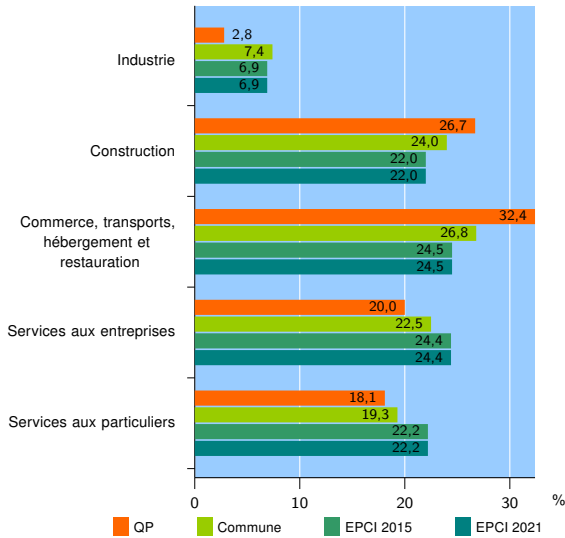
EPCI 2021 : CC du Pays des Paillons

Activité des établissements

	QP	Commune	EPCI 2015	EPCI 2021
Nombre d'établissements	105	471	2 506	2 506
Industrie	3	35	174	174
Construction	28	113	552	552
Commerce, transports, hébergement et restauration	34	126	613	613
Dont : commerce de gros ¹	0	19	101	101
commerce de détail ¹	13	31	175	175
Services aux entreprises	21	106	612	612
Services aux particuliers	19	91	555	555
Dont : enseignement, santé et action sociale	10	48	300	300

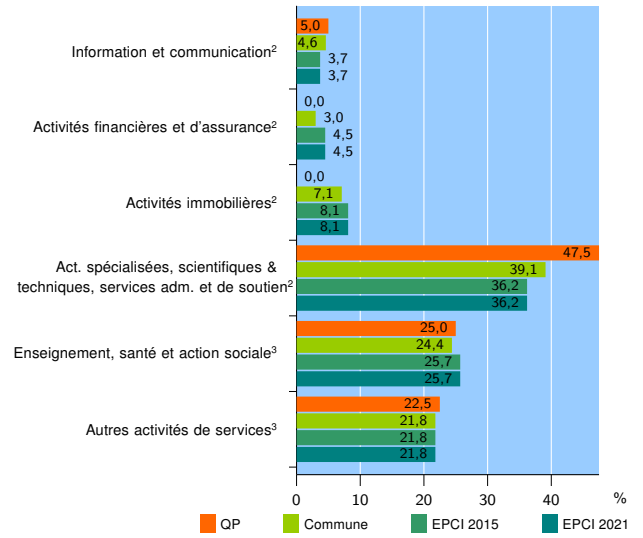
Source : Insee, Répertoire des entreprises et des établissements⁴ (Sirene) au 31/12/2019

Activité des établissements



Source : Insee, Répertoire des entreprises et des établissements⁴ (Sirene) au 31/12/2019

Activité des établissements de service



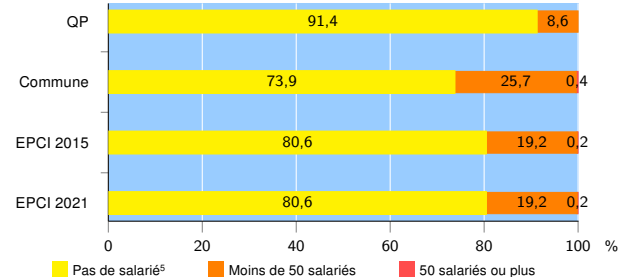
Source : Insee, Répertoire des entreprises et des établissements⁴ (Sirene) au 31/12/2019

Démographie d'établissements

	QP	Commune	EPCI 2015	EPCI 2021
Créations et transferts d'établissements	14	62	406	406
Part des transferts (%)	21,4	16,1	18,0	18,0
Part des créations (%)	78,6	83,9	82,0	82,0
Part de micro-entrepreneurs parmi les créations d'établissements (%)	81,8	78,8	71,8	71,8
Taux de créations et transferts (%)	13,3	13,2	16,2	16,2

Source : Insee, Répertoire des entreprises et des établissements⁴ (Sirene) en 2020

Taille des établissements



Source : Insee, Répertoire des entreprises et des établissements⁴ (Sirene) au 31/12/2019

¹ : À l'exception des automobiles et des motocycles

² : Services aux entreprises

³ : Services aux particuliers

⁴ : Établissements du champ marchand non agricole

⁵ : Y compris inconnu et non enregistré

Signes conventionnels utilisés

s : secret statistique (y compris entre indicateurs et entre zones géographiques)

nd : donnée non disponible ou non diffusable

/// : donnée non calculable (ex. pas d'EPCI 2015)