

Tissu économique

Zone étudiée

QP Les Fleurs De Grasse (QP006006)

Zones de comparaison

Commune 2014 : Grasse

EPCI 2015 : CA du Pays de Grasse

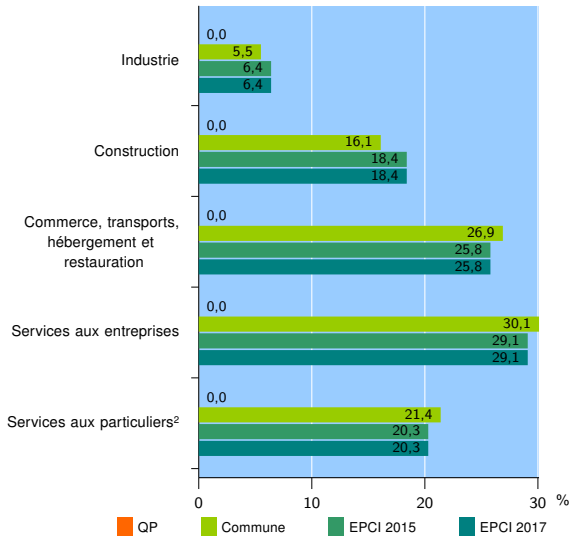
EPCI 2017 : CA du Pays de Grasse

Activité des établissements

	QP	Commune	EPCI 2015	EPCI 2017
Nombre d'établissements	nd	5 021	10 748	10 748
Industrie	nd	279	691	691
Construction	nd	807	1 979	1 979
Commerce, transports, hébergement et restauration	nd	1 350	2 774	2 774
Dont : commerce de gros ¹	nd	252	561	561
commerce de détail ¹	nd	608	1 147	1 147
Services aux entreprises	nd	1 510	3 124	3 124
Services aux particuliers ²	nd	1 075	2 180	2 180
Dont : enseignement, santé et action sociale	nd	675	1 289	1 289

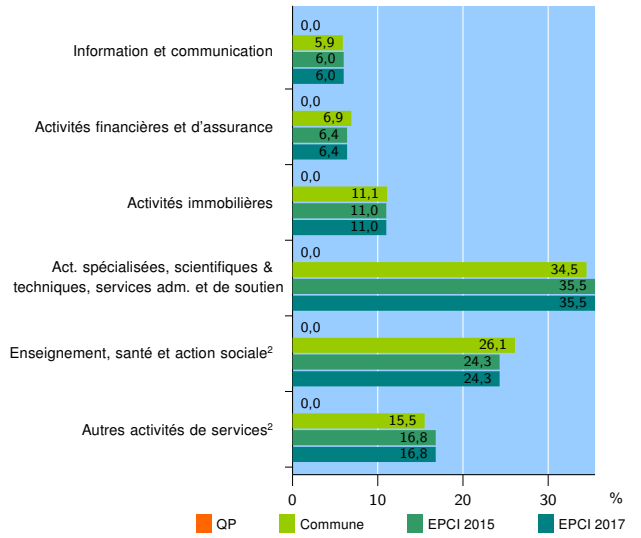
Source : Insee, Répertoire des entreprises et des établissements³ (Sirene) au 01/01/2015

Activité des établissements



Source : Insee, Répertoire des entreprises et des établissements³ (Sirene) au 01/01/2015

Activité des établissements de service



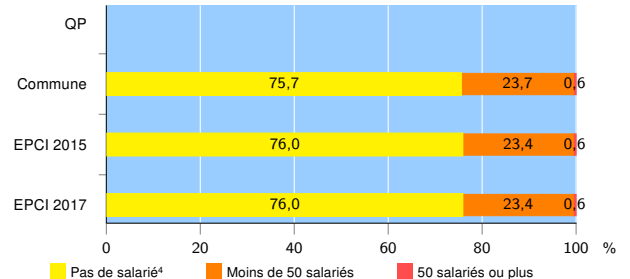
Source : Insee, Répertoire des entreprises et des établissements³ (Sirene) au 01/01/2015

Démographie d'établissements

	QP	Commune	EPCI 2015	EPCI 2017
Créations et transferts d'établissements	nd	820	1 740	1 740
Part des transferts (%)	nd	21,7	24,5	24,5
Part des créations (%)	nd	78,3	75,5	75,5
Part de micro-entrepreneurs parmi les créations d'établissements (%)	nd	55,3	53,7	53,7
Taux de créations et transferts (%)	nd	16,3	16,2	16,2

Source : Insee, Répertoire des entreprises et des établissements³ (Sirene) en 2015

Taille des établissements



Source : Insee, Répertoire des entreprises et des établissements³ (Sirene) au 01/01/2015

¹ : À l'exception des automobiles et des motocycles

² : Les services aux particuliers sont composés de l'enseignement, santé et action sociale ainsi que des autres activités de service

³ : Établissements du champ marchand non agricole

⁴ : Y compris inconnu et non enregistré

Signes conventionnels utilisés

s : secret statistique (y compris entre indicateurs et entre zones géographiques)
nd : données non disponibles ou non diffusables (ex. mauvaise qualité de géolocalisation)
/// : absence de résultat due à la nature des choses (ex. pas d'EPCI 2015)