

Tissu économique

Zone étudiée

QP Bois Jolivet - Les Iles - Bellerive (QP074006)

Zones de comparaison

Commune 2021 : Bonneville

EPCI 2015 : CC Faucigny-Glières

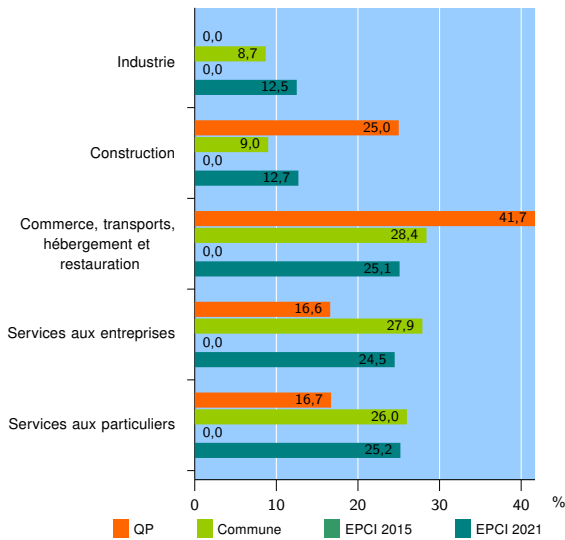
EPCI 2021 : CC Faucigny-Glières

Activité des établissements

	QP	Commune	EPCI 2015	EPCI 2021
Nombre d'établissements	36	888	nd	2 069
Industrie	0	77	nd	259
Construction	9	80	nd	262
Commerce, transports, hébergement et restauration	15	252	nd	519
Dont : commerce de gros ¹	1	31	nd	66
commerce de détail ¹	7	116	nd	204
Services aux entreprises	6	248	nd	508
Services aux particuliers	6	231	nd	521
Dont : enseignement, santé et action sociale	5	137	nd	331

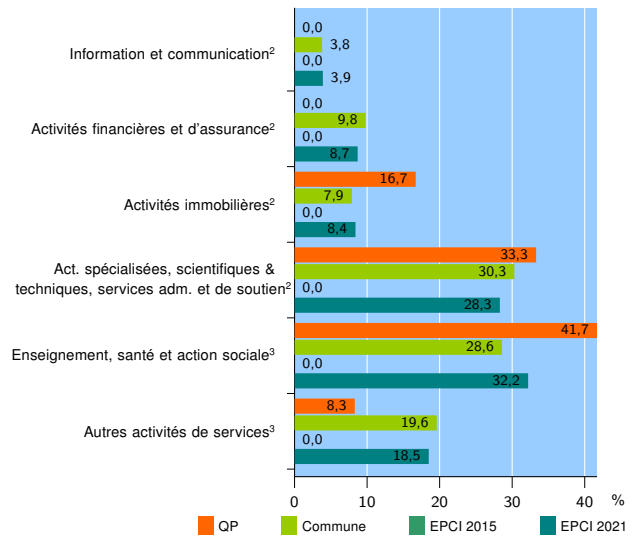
Source : Insee, Répertoire des entreprises et des établissements⁴ (Sirene) au 31/12/2019

Activité des établissements



Source : Insee, Répertoire des entreprises et des établissements⁴ (Sirene) au 31/12/2019

Activité des établissements de service



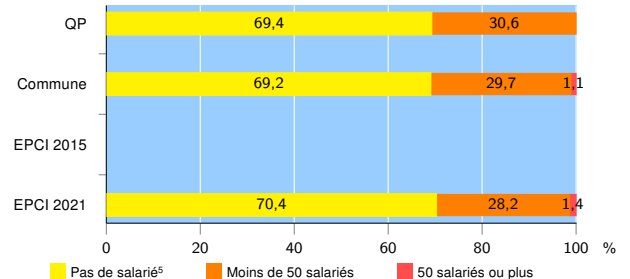
Source : Insee, Répertoire des entreprises et des établissements⁴ (Sirene) au 31/12/2019

Démographie d'établissements

	QP	Commune	EPCI 2015	EPCI 2021
Créations et transferts d'établissements	17	188	nd	391
Part des transferts (%)	17,6	21,8	nd	21,2
Part des créations (%)	82,4	78,2	nd	78,8
Part de micro-entrepreneurs parmi les créations d'établissements (%)	92,9	59,9	nd	64,9
Taux de créations et transferts (%)	47,2	21,2	nd	18,9

Source : Insee, Répertoire des entreprises et des établissements⁴ (Sirene) en 2020

Taille des établissements



Source : Insee, Répertoire des entreprises et des établissements⁴ (Sirene) au 31/12/2019

¹ : À l'exception des automobiles et des motocycles

² : Services aux entreprises

³ : Services aux particuliers

⁴ : Établissements du champ marchand non agricole

⁵ : Y compris inconnu et non enregistré

Signes conventionnels utilisés

s : secret statistique (y compris entre indicateurs et entre zones géographiques)

nd : donnée non disponible ou non diffusable

/// : donnée non calculable (ex. pas d'EPCI 2015)