

## Tissu économique

### Zone étudiée

QP Val De Roses - Contamine (QP073004)

### Zones de comparaison

Commune 2021 : Albertville

EPCI 2015 : CC de la Région d'Albertville (Co.Ral)

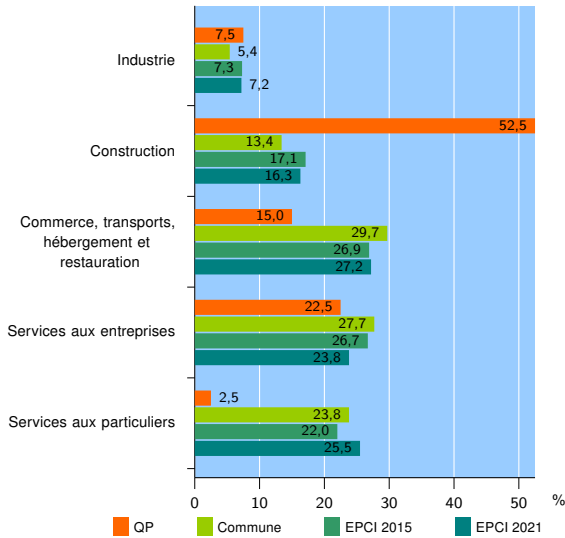
EPCI 2021 : CA Arlysère

### Activité des établissements

	QP	Commune	EPCI 2015	EPCI 2021
<b>Nombre d'établissements</b>	<b>40</b>	<b>2 151</b>	<b>4 100</b>	<b>6 399</b>
Industrie	3	116	301	458
Construction	21	289	701	1 045
Commerce, transports, hébergement et restauration	6	638	1 103	1 742
Dont : commerce de gros <sup>1</sup>	1	73	128	170
commerce de détail <sup>1</sup>	1	316	517	734
Services aux entreprises	9	596	1 093	1 524
Services aux particuliers	1	512	902	1 630
Dont : enseignement, santé et action sociale	1	326	545	1 106

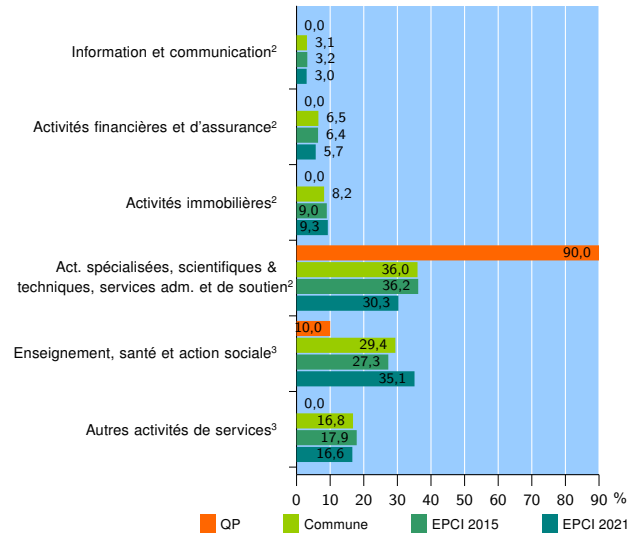
Source : Insee, Répertoire des entreprises et des établissements<sup>4</sup> (Sirene) au 31/12/2019

### Activité des établissements



Source : Insee, Répertoire des entreprises et des établissements<sup>4</sup> (Sirene) au 31/12/2019

### Activité des établissements de service



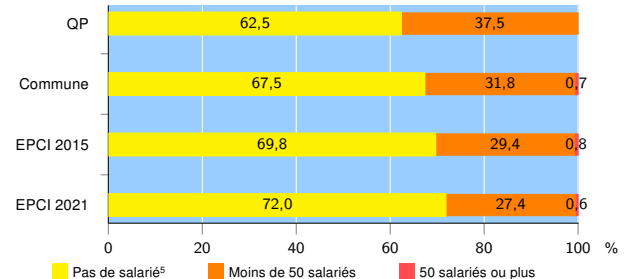
Source : Insee, Répertoire des entreprises et des établissements<sup>4</sup> (Sirene) au 31/12/2019

### Démographie d'établissements

	QP	Commune	EPCI 2015	EPCI 2021
<b>Créations et transferts d'établissements</b>	<b>19</b>	<b>353</b>	<b>708</b>	<b>1 018</b>
Part des transferts (%)	0,0	18,4	18,1	20,2
Part des créations (%)	100,0	81,6	81,9	79,8
Part de micro-entrepreneurs parmi les créations d'établissements (%)	89,5	63,9	64,8	60,3
<b>Taux de créations et transferts (%)</b>	<b>47,5</b>	<b>16,4</b>	<b>17,3</b>	<b>15,9</b>

Source : Insee, Répertoire des entreprises et des établissements<sup>4</sup> (Sirene) en 2020

### Taille des établissements



Source : Insee, Répertoire des entreprises et des établissements<sup>4</sup> (Sirene) au 31/12/2019

<sup>1</sup> : À l'exception des automobiles et des motocycles

<sup>2</sup> : Services aux entreprises

<sup>3</sup> : Services aux particuliers

<sup>4</sup> : Établissements du champ marchand non agricole

<sup>5</sup> : Y compris inconnu et non enregistré

### Signes conventionnels utilisés

s : secret statistique (y compris entre indicateurs et entre zones géographiques)

nd : donnée non disponible ou non diffusable

/// : donnée non calculable (ex. pas d'EPCI 2015)