

## Tissu économique

### Zone étudiée

QP Marlioz (QP073003)

### Zones de comparaison

Commune 2021 : Aix-les-Bains

EPCI 2015 : CA du Lac du Bourget

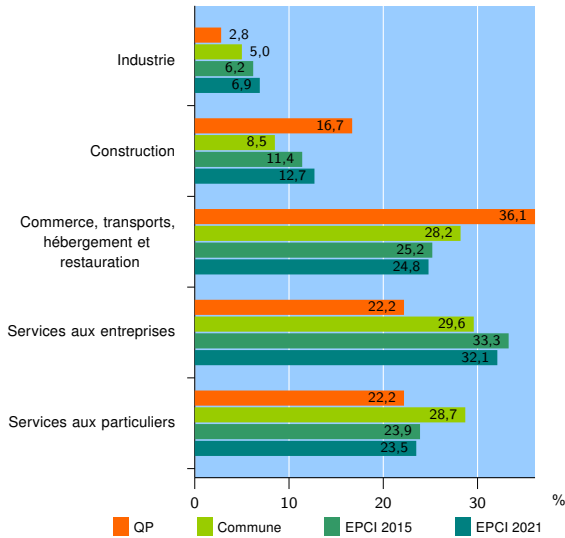
EPCI 2021 : CA Grand Lac

### Activité des établissements

	QP	Commune	EPCI 2015	EPCI 2021
<b>Nombre d'établissements</b>	<b>36</b>	<b>3 322</b>	<b>6 891</b>	<b>8 105</b>
Industrie	1	168	427	562
Construction	6	282	788	1 030
Commerce, transports, hébergement et restauration	13	936	1 734	2 008
Dont : commerce de gros <sup>1</sup>	1	117	288	326
commerce de détail <sup>1</sup>	8	437	702	791
Services aux entreprises	8	984	2 292	2 604
Services aux particuliers	8	952	1 650	1 901
Dont : enseignement, santé et action sociale	4	607	1 069	1 221

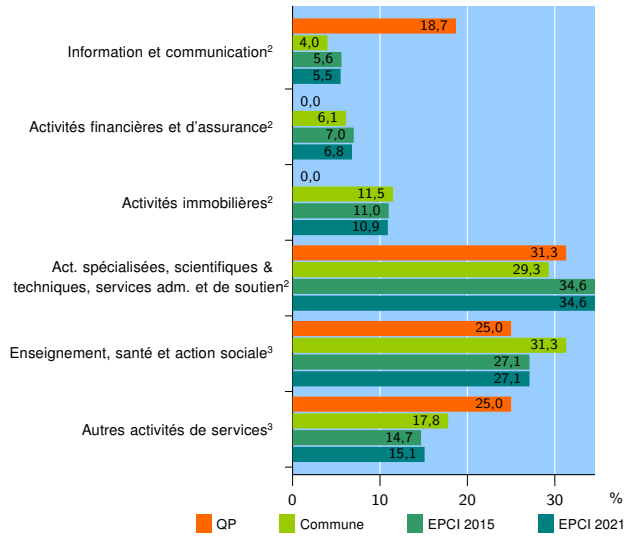
Source : Insee, Répertoire des entreprises et des établissements<sup>4</sup> (Sirene) au 31/12/2019

### Activité des établissements



Source : Insee, Répertoire des entreprises et des établissements<sup>4</sup> (Sirene) au 31/12/2019

### Activité des établissements de service



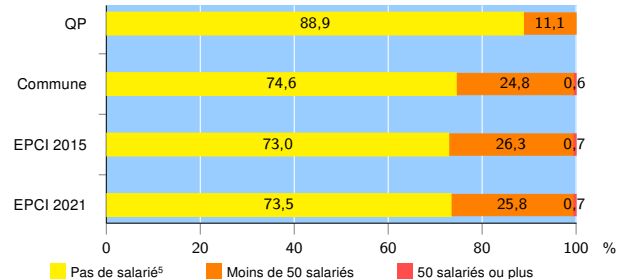
Source : Insee, Répertoire des entreprises et des établissements<sup>4</sup> (Sirene) au 31/12/2019

### Démographie d'établissements

	QP	Commune	EPCI 2015	EPCI 2021
<b>Créations et transferts d'établissements</b>	<b>19</b>	<b>713</b>	<b>1 435</b>	<b>1 689</b>
Part des transferts (%)	5,3	24,4	24,6	23,9
Part des créations (%)	94,7	75,6	75,4	76,1
Part de micro-entrepreneurs parmi les créations d'établissements (%)	72,2	66,0	60,7	61,6
<b>Taux de créations et transferts (%)</b>	<b>52,8</b>	<b>21,5</b>	<b>20,8</b>	<b>20,8</b>

Source : Insee, Répertoire des entreprises et des établissements<sup>4</sup> (Sirene) en 2020

### Taille des établissements



Source : Insee, Répertoire des entreprises et des établissements<sup>4</sup> (Sirene) au 31/12/2019

<sup>1</sup> : À l'exception des automobiles et des motocycles

<sup>2</sup> : Services aux entreprises

<sup>3</sup> : Services aux particuliers

<sup>4</sup> : Établissements du champ marchand non agricole

<sup>5</sup> : Y compris inconnu et non enregistré

### Signes conventionnels utilisés

s : secret statistique (y compris entre indicateurs et entre zones géographiques)

nd : donnée non disponible ou non diffusable

/// : donnée non calculable (ex. pas d'EPCI 2015)