

Tissu économique

Zone étudiée

QP Les Hauts De Chambéry (QP073002)

Zones de comparaison

Commune 2021 : Chambéry

EPCI 2015 : CA Chambéry Métropole

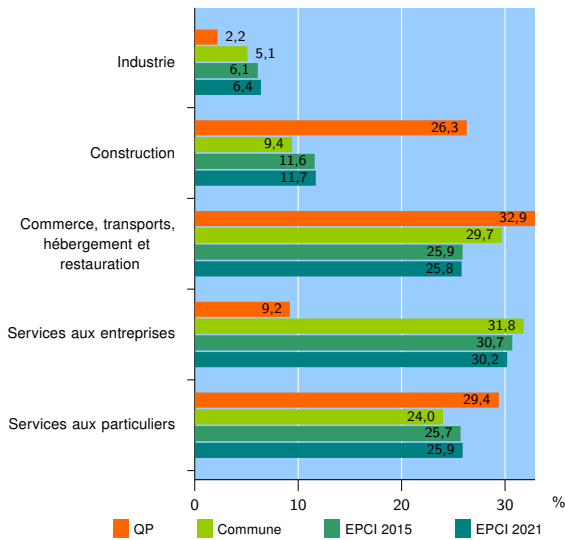
EPCI 2021 : CA du Grand Chambéry

Activité des établissements

	QP	Commune	EPCI 2015	EPCI 2021
Nombre d'établissements	228	6 108	12 263	12 842
Industrie	5	314	745	823
Construction	60	575	1 426	1 503
Commerce, transports, hébergement et restauration	75	1 814	3 180	3 312
Dont : commerce de gros ¹	2	201	450	458
commerce de détail ¹	36	868	1 390	1 438
Services aux entreprises	21	1 942	3 761	3 882
Services aux particuliers	67	1 463	3 151	3 322
Dont : enseignement, santé et action sociale	58	975	2 113	2 227

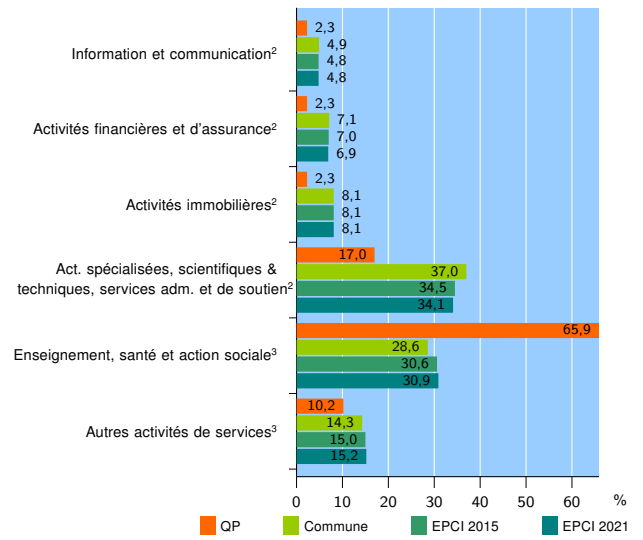
Source : Insee, Répertoire des entreprises et des établissements⁴ (Sirene) au 31/12/2019

Activité des établissements



Source : Insee, Répertoire des entreprises et des établissements⁴ (Sirene) au 31/12/2019

Activité des établissements de service



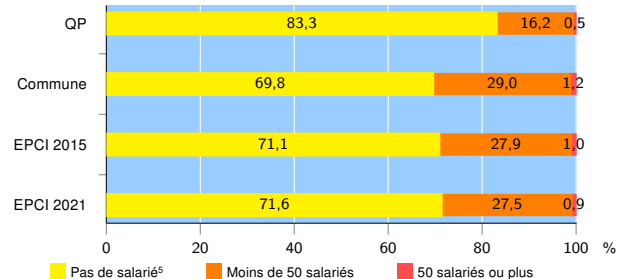
Source : Insee, Répertoire des entreprises et des établissements⁴ (Sirene) au 31/12/2019

Démographie d'établissements

	QP	Commune	EPCI 2015	EPCI 2021
Créations et transferts d'établissements	88	1 381	2 770	2 863
Part des transferts (%)	15,9	23,0	23,2	23,3
Part des créations (%)	84,1	77,0	76,8	76,7
Part de micro-entrepreneurs parmi les créations d'établissements (%)	87,8	63,3	62,8	62,9
Taux de créations et transferts (%)	38,6	22,6	22,6	22,3

Source : Insee, Répertoire des entreprises et des établissements⁴ (Sirene) en 2020

Taille des établissements



Source : Insee, Répertoire des entreprises et des établissements⁴ (Sirene) au 31/12/2019

¹ : À l'exception des automobiles et des motocycles

² : Services aux entreprises

³ : Services aux particuliers

⁴ : Établissements du champ marchand non agricole

⁵ : Y compris inconnu et non enregistré

Signes conventionnels utilisés

s : secret statistique (y compris entre indicateurs et entre zones géographiques)

nd : donnée non disponible ou non diffusable

/// : donnée non calculable (ex. pas d'EPCI 2015)