

Tissu économique

Zone étudiée

QP Etats-Unis - Langlet Santy (QP069035)

Zones de comparaison

Communes 2020 : Lyon, Vénissieux

EPCI 2015 : Métropole de LYON

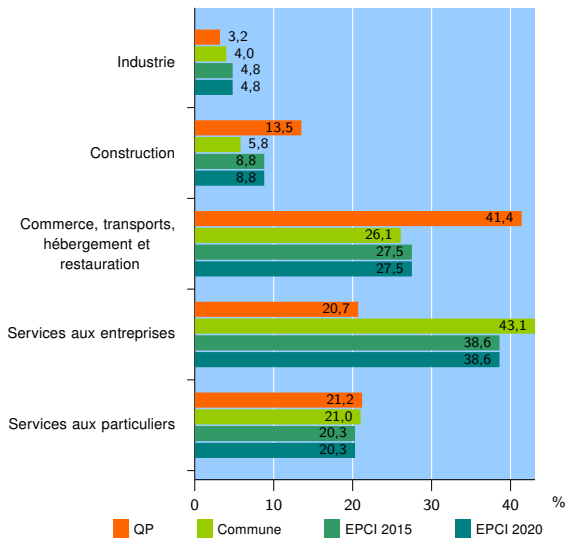
EPCI 2020 : Métropole de Lyon

Activité des établissements

	QP	Commune	EPCI 2015	EPCI 2020
Nombre d'établissements	657	72 863	144 870	144 870
Industrie	21	2 897	7 045	7 045
Construction	89	4 219	12 708	12 708
Commerce, transports, hébergement et restauration	272	19 049	39 812	39 812
Dont : commerce de gros ¹	17	3 006	7 641	7 641
commerce de détail ¹	109	7 527	15 019	15 019
Services aux entreprises	136	31 385	55 914	55 914
Services aux particuliers	139	15 313	29 391	29 391
Dont : enseignement, santé et action sociale	90	10 743	20 526	20 526

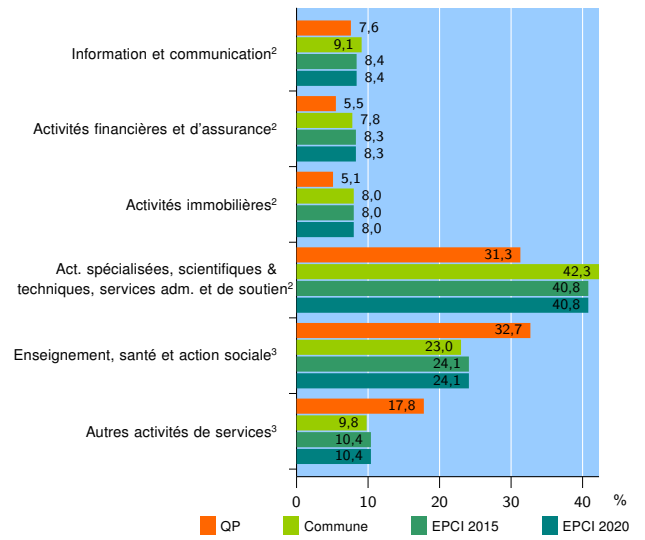
Source : Insee, Répertoire des entreprises et des établissements⁴ (Sirene) au 31/12/2018

Activité des établissements



Source : Insee, Répertoire des entreprises et des établissements⁴ (Sirene) au 31/12/2018

Activité des établissements de service



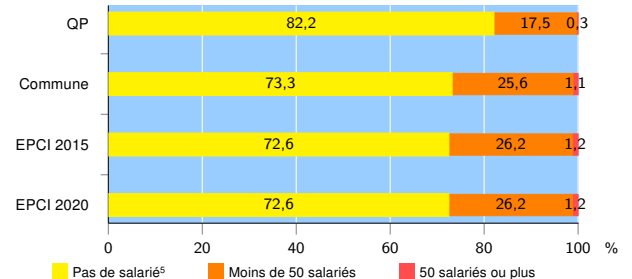
Source : Insee, Répertoire des entreprises et des établissements⁴ (Sirene) au 31/12/2018

Démographie d'établissements

	QP	Commune	EPCI 2015	EPCI 2020
Créations et transferts d'établissements	283	20 331	39 574	39 574
Part des transferts (%)	12,4	20,1	19,5	19,5
Part des créations (%)	87,6	79,9	80,5	80,5
Part de micro-entrepreneurs parmi les créations d'établissements (%)	79,0	65,4	65,8	65,8
Taux de créations et transferts (%)	43,1	27,9	27,3	27,3

Source : Insee, Répertoire des entreprises et des établissements⁴ (Sirene) en 2019

Taille des établissements



Source : Insee, Répertoire des entreprises et des établissements⁴ (Sirene) au 31/12/2018

¹ : À l'exception des automobiles et des motocycles

² : Services aux entreprises

³ : Services aux particuliers

⁴ : Établissements du champ marchand non agricole

⁵ : Y compris inconnu et non enregistré

Signes conventionnels utilisés

s : secret statistique (y compris entre indicateurs et entre zones géographiques)

nd : données non disponibles ou non diffusables (ex. mauvaise qualité de géolocalisation)

/// : absence de résultat due à la nature des choses (ex. pas d'EPCI 2015)