

Tissu économique

Zone étudiée

QP Moulin A Vent (QP069034)

Zones de comparaison

Commune 2019 : Lyon

EPCI 2015 : Métropole de LYON

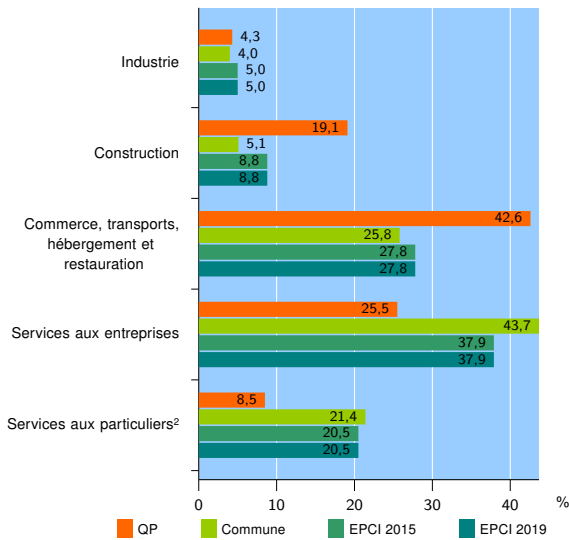
EPCI 2019 : Métropole de Lyon

Activité des établissements

	QP	Commune	EPCI 2015	EPCI 2019
Nombre d'établissements	47	63 649	134 607	134 607
Industrie	2	2 555	6 788	6 788
Construction	9	3 257	11 793	11 793
Commerce, transports, hébergement et restauration	20	16 419	37 389	37 389
Dont : commerce de gros ¹	1	2 697	7 496	7 496
commerce de détail ¹	9	6 827	14 561	14 561
Services aux entreprises	12	27 799	51 022	51 022
Services aux particuliers ²	4	13 619	27 615	27 615
Dont : enseignement, santé et action sociale	3	9 598	19 443	19 443

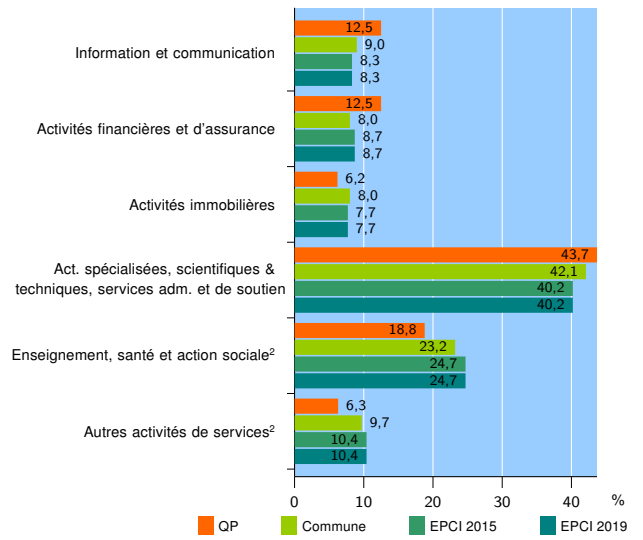
Source : Insee, Répertoire des entreprises et des établissements³ (Sirene) au 31/12/2017

Activité des établissements



Source : Insee, Répertoire des entreprises et des établissements³ (Sirene) au 31/12/2017

Activité des établissements de service



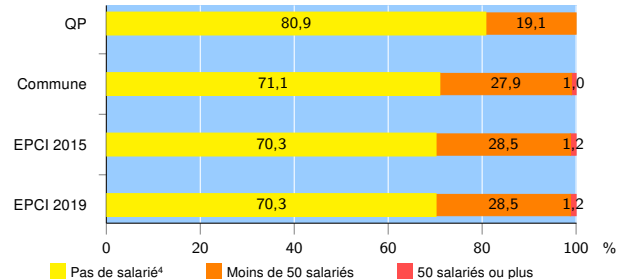
Source : Insee, Répertoire des entreprises et des établissements³ (Sirene) au 31/12/2017

Démographie d'établissements

	QP	Commune	EPCI 2015	EPCI 2019
Créations et transferts d'établissements	28	16 444	32 909	32 909
Part des transferts (%)	7,1	22,4	21,5	21,5
Part des créations (%)	92,9	77,6	78,5	78,5
Part de micro-entrepreneurs parmi les créations d'établissements (%)	84,6	60,6	61,6	61,6
Taux de créations et transferts (%)	59,6	25,8	24,4	24,4

Source : Insee, Répertoire des entreprises et des établissements³ (Sirene) en 2018

Taille des établissements



Source : Insee, Répertoire des entreprises et des établissements³ (Sirene) au 31/12/2017

¹ : À l'exception des automobiles et des motocycles

² : Les services aux particuliers sont composés de l'enseignement, santé et action sociale ainsi que des autres activités de service

³ : Établissements du champ marchand non agricole

⁴ : Y compris inconnu et non enregistré

Signes conventionnels utilisés

s : secret statistique (y compris entre indicateurs et entre zones géographiques)
nd : données non disponibles ou non diffusables (ex. mauvaise qualité de géolocalisation)
/// : absence de résultat due à la nature des choses (ex. pas d'EPCI 2015)