

Tissu économique

Zone étudiée

QP Garibaldi (QP069030)

Zones de comparaison

Commune 2014 : Saint-Priest

EPCI 2015 : Métropole de LYON

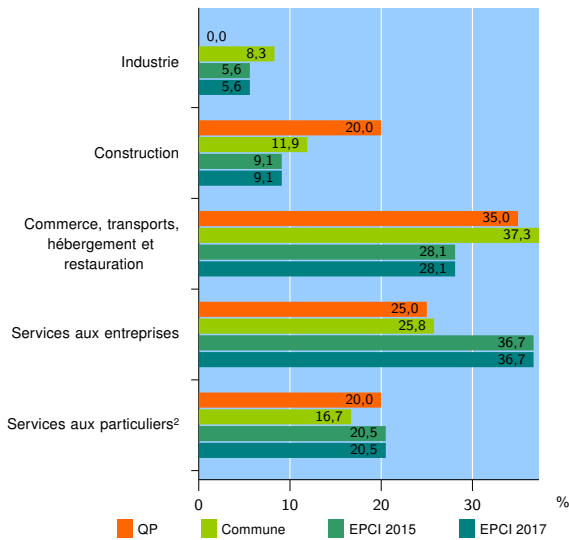
EPCI 2017 : Métropole de LYON

Activité des établissements

| | QP | Commune | EPCI 2015 | EPCI 2017 |
|---|-----------|--------------|----------------|----------------|
| Nombre d'établissements | 20 | 3 534 | 114 334 | 114 334 |
| Industrie | 0 | 293 | 6 419 | 6 419 |
| Construction | 4 | 421 | 10 384 | 10 384 |
| Commerce, transports, hébergement et restauration | 7 | 1 318 | 32 075 | 32 075 |
| Dont : commerce de gros ¹ | 0 | 400 | 6 916 | 6 916 |
| commerce de détail ¹ | 4 | 441 | 13 580 | 13 580 |
| Services aux entreprises | 5 | 911 | 42 021 | 42 021 |
| Services aux particuliers ² | 4 | 591 | 23 435 | 23 435 |
| Dont : enseignement, santé et action sociale | 0 | 405 | 16 415 | 16 415 |

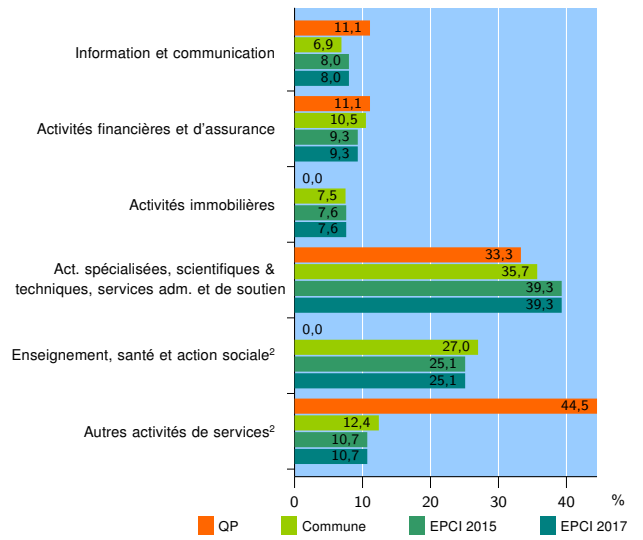
Source : Insee, Répertoire des entreprises et des établissements³ (Sirene) au 01/01/2015

Activité des établissements



Source : Insee, Répertoire des entreprises et des établissements³ (Sirene) au 01/01/2015

Activité des établissements de service



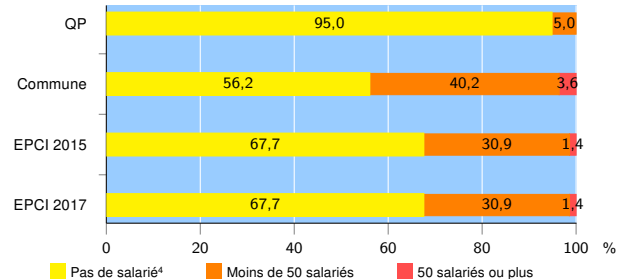
Source : Insee, Répertoire des entreprises et des établissements³ (Sirene) au 01/01/2015

Démographie d'établissements

| | QP | Commune | EPCI 2015 | EPCI 2017 |
|--|-------------|-------------|---------------|---------------|
| Créations et transferts d'établissements | 6 | 640 | 23 485 | 23 485 |
| Part des transferts (%) | 16,7 | 25,6 | 26,9 | 26,9 |
| Part des créations (%) | 83,3 | 74,4 | 73,1 | 73,1 |
| Part de micro-entrepreneurs parmi les créations d'établissements (%) | 100,0 | 48,3 | 50,5 | 50,5 |
| Taux de créations et transferts (%) | 30,0 | 18,1 | 20,5 | 20,5 |

Source : Insee, Répertoire des entreprises et des établissements³ (Sirene) en 2015

Taille des établissements



Source : Insee, Répertoire des entreprises et des établissements³ (Sirene) au 01/01/2015

¹ : À l'exception des automobiles et des motocycles

² : Les services aux particuliers sont composés de l'enseignement, santé et action sociale ainsi que des autres activités de service

³ : Établissements du champ marchand non agricole

⁴ : Y compris inconnu et non enregistré

Signes conventionnels utilisés

s : secret statistique (y compris entre indicateurs et entre zones géographiques)
nd : données non disponibles ou non diffusables (ex. mauvaise qualité de géolocalisation)
/// : absence de résultat due à la nature des choses (ex. pas d'EPCI 2015)