

Tissu économique

Zone étudiée

QP Prainet (QP069026)

Zones de comparaison

Commune 2021 : Décines-Charpieu

EPCI 2015 : Métropole de Lyon

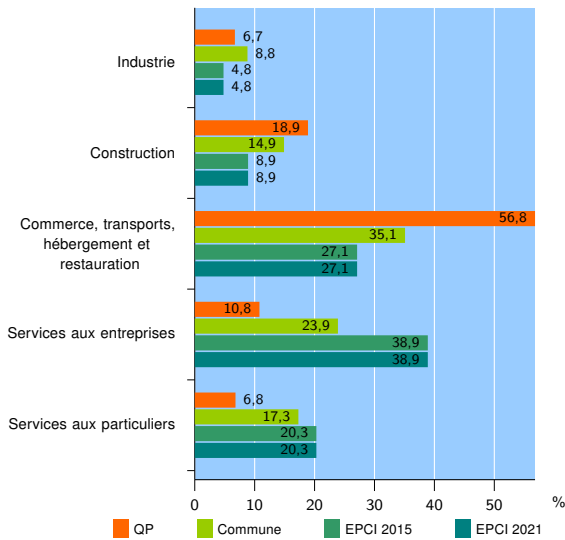
EPCI 2021 : Métropole de Lyon

Activité des établissements

	QP	Commune	EPCI 2015	EPCI 2021
Nombre d'établissements	74	2 733	158 450	158 450
Industrie	5	240	7 610	7 610
Construction	14	407	14 081	14 081
Commerce, transports, hébergement et restauration	42	961	42 872	42 872
Dont : commerce de gros ¹	1	202	7 808	7 808
commerce de détail ¹	25	364	15 537	15 537
Services aux entreprises	8	653	61 720	61 720
Services aux particuliers	5	472	32 167	32 167
Dont : enseignement, santé et action sociale	3	283	22 084	22 084

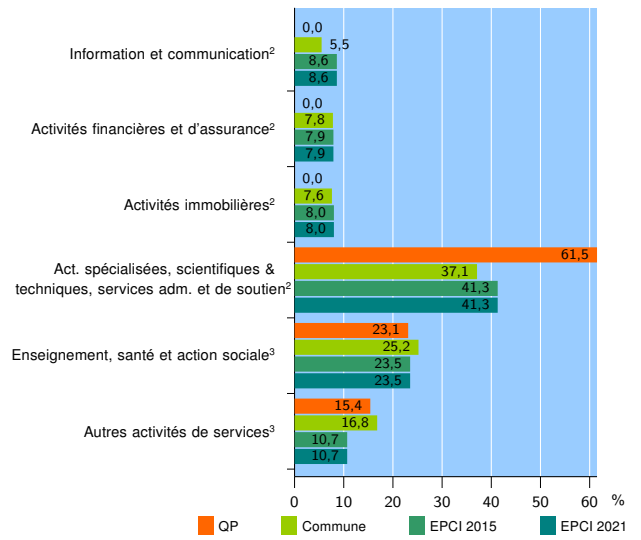
Source : Insee, Répertoire des entreprises et des établissements⁴ (Sirene) au 31/12/2019

Activité des établissements



Source : Insee, Répertoire des entreprises et des établissements⁴ (Sirene) au 31/12/2019

Activité des établissements de service



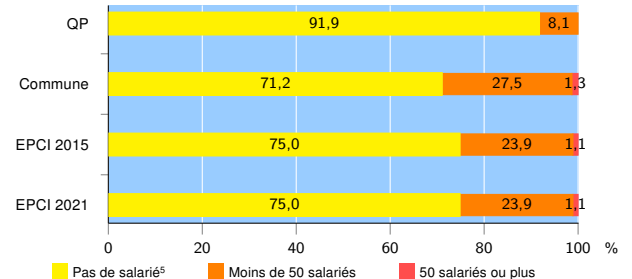
Source : Insee, Répertoire des entreprises et des établissements⁴ (Sirene) au 31/12/2019

Démographie d'établissements

	QP	Commune	EPCI 2015	EPCI 2021
Créations et transferts d'établissements	23	664	39 441	39 441
Part des transferts (%)	0,0	21,1	20,4	20,4
Part des créations (%)	100,0	78,9	79,6	79,6
Part de micro-entrepreneurs parmi les créations d'établissements (%)	100,0	66,0	65,5	65,5
Taux de créations et transferts (%)	31,1	24,3	24,9	24,9

Source : Insee, Répertoire des entreprises et des établissements⁴ (Sirene) en 2020

Taille des établissements



Source : Insee, Répertoire des entreprises et des établissements⁴ (Sirene) au 31/12/2019

¹ : À l'exception des automobiles et des motocycles

² : Services aux entreprises

³ : Services aux particuliers

⁴ : Établissements du champ marchand non agricole

⁵ : Y compris inconnu et non enregistré

Signes conventionnels utilisés

s : secret statistique (y compris entre indicateurs et entre zones géographiques)

nd : donnée non disponible ou non diffusable

/// : donnée non calculable (ex. pas d'EPCI 2015)