

## Tissu économique

### Zone étudiée

QP Les Buers Sud (QP069021)

### Zones de comparaison

Commune 2021 : Villeurbanne

EPCI 2015 : Métropole de Lyon

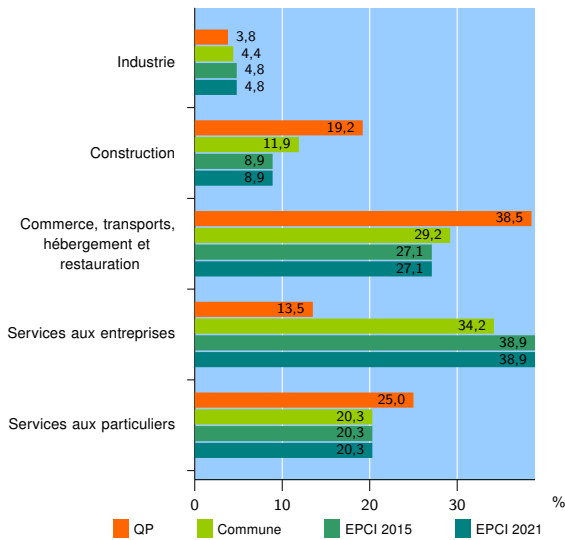
EPCI 2021 : Métropole de Lyon

### Activité des établissements

	QP	Commune	EPCI 2015	EPCI 2021
<b>Nombre d'établissements</b>	<b>52</b>	<b>15 077</b>	<b>158 450</b>	<b>158 450</b>
Industrie	2	659	7 610	7 610
Construction	10	1 800	14 081	14 081
Commerce, transports, hébergement et restauration	20	4 407	42 872	42 872
Dont : commerce de gros <sup>1</sup>	1	690	7 808	7 808
commerce de détail <sup>1</sup>	6	1 495	15 537	15 537
Services aux entreprises	7	5 150	61 720	61 720
Services aux particuliers	13	3 061	32 167	32 167
Dont : enseignement, santé et action sociale	10	2 057	22 084	22 084

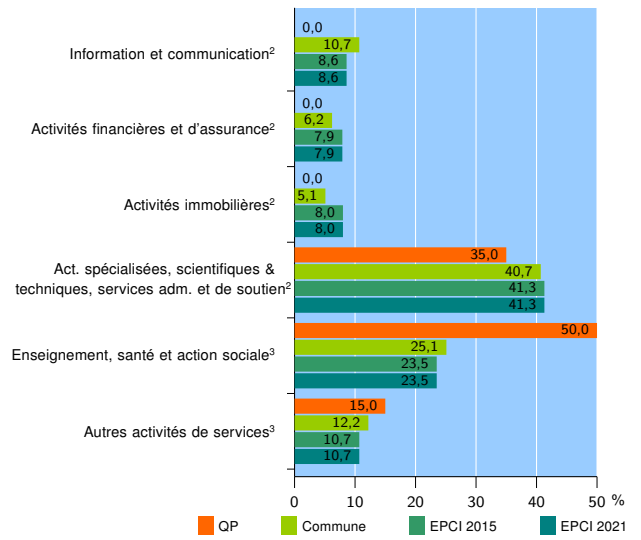
Source : Insee, Répertoire des entreprises et des établissements<sup>4</sup> (Sirene) au 31/12/2019

### Activité des établissements



Source : Insee, Répertoire des entreprises et des établissements<sup>4</sup> (Sirene) au 31/12/2019

### Activité des établissements de service



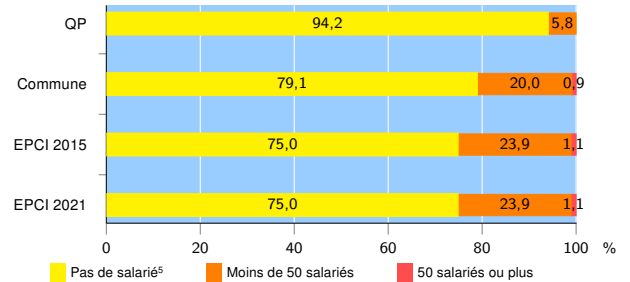
Source : Insee, Répertoire des entreprises et des établissements<sup>4</sup> (Sirene) au 31/12/2019

### Démographie d'établissements

	QP	Commune	EPCI 2015	EPCI 2021
<b>Créations et transferts d'établissements</b>	<b>29</b>	<b>4 471</b>	<b>39 441</b>	<b>39 441</b>
Part des transferts (%)	20,7	18,7	20,4	20,4
Part des créations (%)	79,3	81,3	79,6	79,6
Part de micro-entrepreneurs parmi les créations d'établissements (%)	87,0	74,7	65,5	65,5
<b>Taux de créations et transferts (%)</b>	<b>55,8</b>	<b>29,7</b>	<b>24,9</b>	<b>24,9</b>

Source : Insee, Répertoire des entreprises et des établissements<sup>4</sup> (Sirene) en 2020

### Taille des établissements



Source : Insee, Répertoire des entreprises et des établissements<sup>4</sup> (Sirene) au 31/12/2019

<sup>1</sup> : À l'exception des automobiles et des motocycles

<sup>2</sup> : Services aux entreprises

<sup>3</sup> : Services aux particuliers

<sup>4</sup> : Établissements du champ marchand non agricole

<sup>5</sup> : Y compris inconnu et non enregistré

### Signes conventionnels utilisés

s : secret statistique (y compris entre indicateurs et entre zones géographiques)

nd : donnée non disponible ou non diffusable

/// : donnée non calculable (ex. pas d'EPCI 2015)