

Tissu économique

Zone étudiée

QP Sud (QP069019)

Zones de comparaison

Commune 2019 : Vaulx-en-Velin

EPCI 2015 : Métropole de LYON

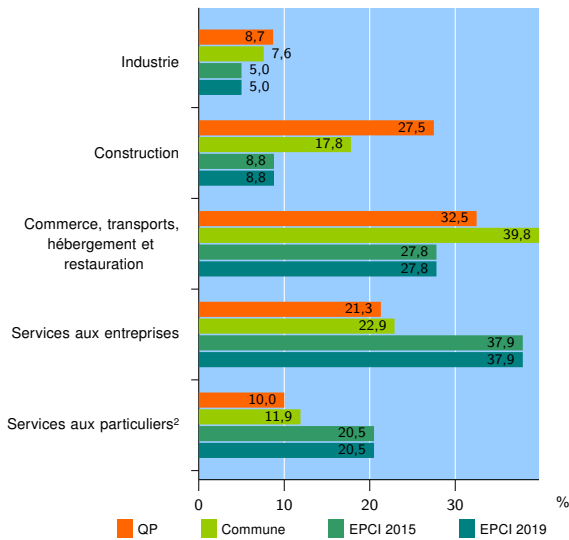
EPCI 2019 : Métropole de Lyon

Activité des établissements

| | QP | Commune | EPCI 2015 | EPCI 2019 |
|---|-----------|--------------|----------------|----------------|
| Nombre d'établissements | 80 | 4 210 | 134 607 | 134 607 |
| Industrie | 7 | 318 | 6 788 | 6 788 |
| Construction | 22 | 749 | 11 793 | 11 793 |
| Commerce, transports, hébergement et restauration | 26 | 1 677 | 37 389 | 37 389 |
| Dont : commerce de gros ¹ | 3 | 344 | 7 496 | 7 496 |
| commerce de détail ¹ | 10 | 731 | 14 561 | 14 561 |
| Services aux entreprises | 17 | 966 | 51 022 | 51 022 |
| Services aux particuliers ² | 8 | 500 | 27 615 | 27 615 |
| Dont : enseignement, santé et action sociale | 5 | 343 | 19 443 | 19 443 |

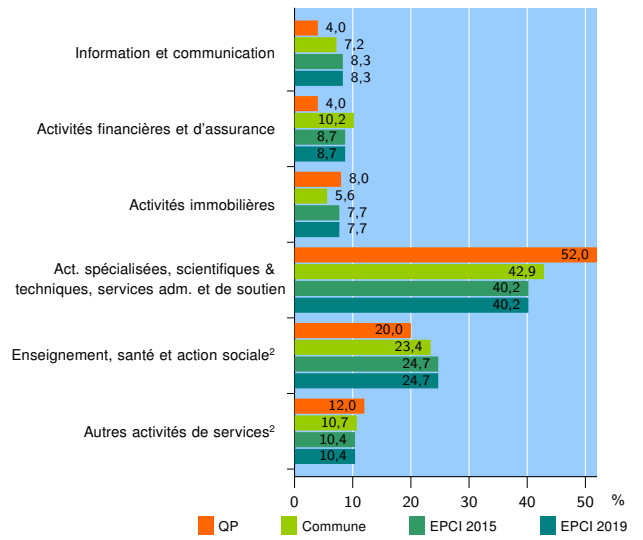
Source : Insee, Répertoire des entreprises et des établissements³ (Sirene) au 31/12/2017

Activité des établissements



Source : Insee, Répertoire des entreprises et des établissements³ (Sirene) au 31/12/2017

Activité des établissements de service



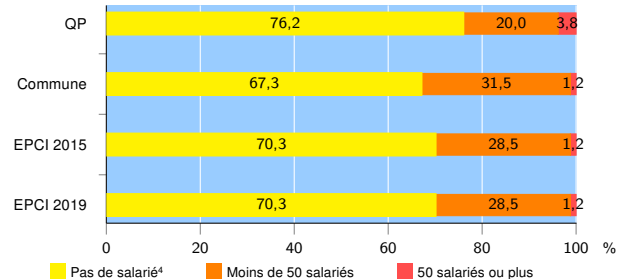
Source : Insee, Répertoire des entreprises et des établissements³ (Sirene) au 31/12/2017

Démographie d'établissements

| | QP | Commune | EPCI 2015 | EPCI 2019 |
|--|-------------|-------------|---------------|---------------|
| Créations et transferts d'établissements | 23 | 839 | 32 909 | 32 909 |
| Part des transferts (%) | 4,3 | 16,2 | 21,5 | 21,5 |
| Part des créations (%) | 95,7 | 83,8 | 78,5 | 78,5 |
| Part de micro-entrepreneurs parmi les créations d'établissements (%) | 77,3 | 58,9 | 61,6 | 61,6 |
| Taux de créations et transferts (%) | 28,7 | 19,9 | 24,4 | 24,4 |

Source : Insee, Répertoire des entreprises et des établissements³ (Sirene) en 2018

Taille des établissements



Source : Insee, Répertoire des entreprises et des établissements³ (Sirene) au 31/12/2017

¹ : À l'exception des automobiles et des motocycles

² : Les services aux particuliers sont composés de l'enseignement, santé et action sociale ainsi que des autres activités de service

³ : Établissements du champ marchand non agricole

⁴ : Y compris inconnu et non enregistré

Signes conventionnels utilisés

s : secret statistique (y compris entre indicateurs et entre zones géographiques)

nd : données non disponibles ou non diffusables (ex. mauvaise qualité de géolocalisation)

/// : absence de résultat due à la nature des choses (ex. pas d'EPCI 2015)