

Tissu économique

Zone étudiée

QP Les Collonges (QP069017)

Zones de comparaison

Commune 2018 : Saint-Genis-Laval

EPCI 2015 : Métropole de LYON

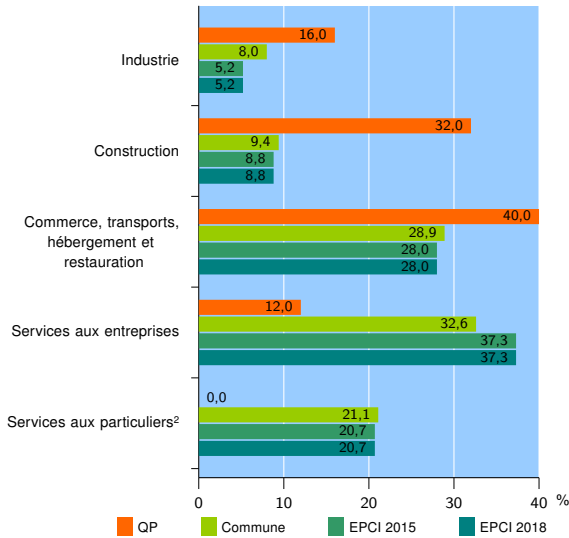
EPCI 2018 : Métropole de LYON

Activité des établissements

	QP	Commune	EPCI 2015	EPCI 2018
Nombre d'établissements	25	1 670	125 071	125 071
Industrie	4	133	6 546	6 546
Construction	8	158	11 030	11 030
Commerce, transports, hébergement et restauration	10	482	34 974	34 974
Dont : commerce de gros ¹	0	124	7 210	7 210
commerce de détail ¹	9	195	13 995	13 995
Services aux entreprises	3	544	46 698	46 698
Services aux particuliers ²	0	353	25 823	25 823
Dont : enseignement, santé et action sociale	0	240	18 220	18 220

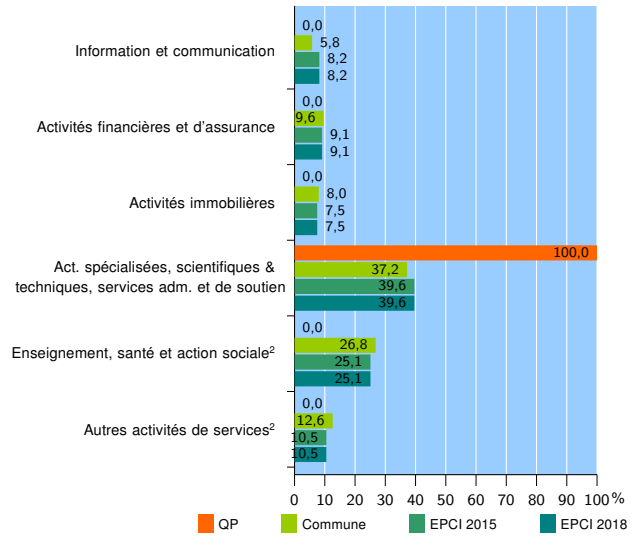
Source : Insee, Répertoire des entreprises et des établissements³ (Sirene) au 31/12/2016

Activité des établissements



Source : Insee, Répertoire des entreprises et des établissements³ (Sirene) au 31/12/2016

Activité des établissements de service



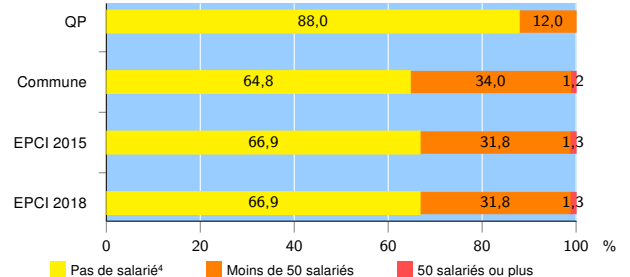
Source : Insee, Répertoire des entreprises et des établissements³ (Sirene) au 31/12/2016

Démographie d'établissements

	QP	Commune	EPCI 2015	EPCI 2018
Créations et transferts d'établissements	9	298	28 796	28 796
Part des transferts (%)	0,0	28,9	24,1	24,1
Part des créations (%)	100,0	71,1	75,9	75,9
Part de micro-entrepreneurs parmi les créations d'établissements (%)	44,4	51,4	55,5	55,5
Taux de créations et transferts (%)	36,0	17,8	23,0	23,0

Source : Insee, Répertoire des entreprises et des établissements³ (Sirene) en 2017

Taille des établissements



Source : Insee, Répertoire des entreprises et des établissements³ (Sirene) au 31/12/2016

¹ : À l'exception des automobiles et des motocycles

² : Les services aux particuliers sont composés de l'enseignement, santé et action sociale ainsi que des autres activités de service

³ : Établissements du champ marchand non agricole

⁴ : Y compris inconnu et non enregistré

Signes conventionnels utilisés

s : secret statistique (y compris entre indicateurs et entre zones géographiques)

nd : données non disponibles ou non diffusables (ex. mauvaise qualité de géolocalisation)

/// : absence de résultat due à la nature des choses (ex. pas d'EPCI 2015)