

Tissu économique

Zone étudiée

QP Hautes Roches (QP069014)

Zones de comparaison

Commune 2014 : Pierre-Bénite

EPCI 2015 : Métropole de LYON

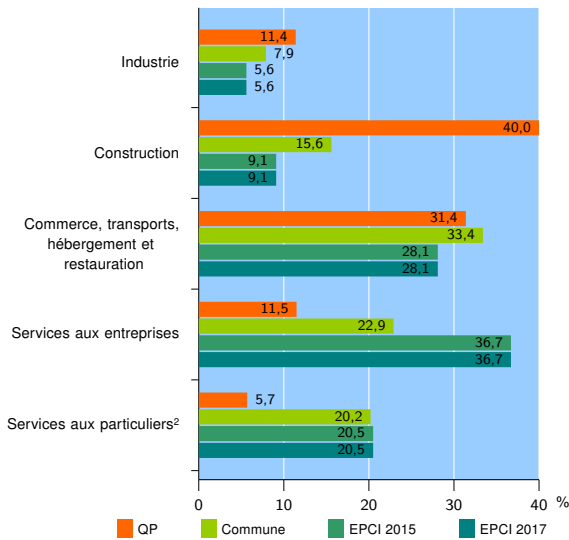
EPCI 2017 : Métropole de LYON

Activité des établissements

	QP	Commune	EPCI 2015	EPCI 2017
Nombre d'établissements	35	569	114 334	114 334
Industrie	4	45	6 419	6 419
Construction	14	89	10 384	10 384
Commerce, transports, hébergement et restauration	11	190	32 075	32 075
Dont : commerce de gros ¹	2	32	6 916	6 916
commerce de détail ¹	6	71	13 580	13 580
Services aux entreprises	4	130	42 021	42 021
Services aux particuliers ²	2	115	23 435	23 435
Dont : enseignement, santé et action sociale	1	76	16 415	16 415

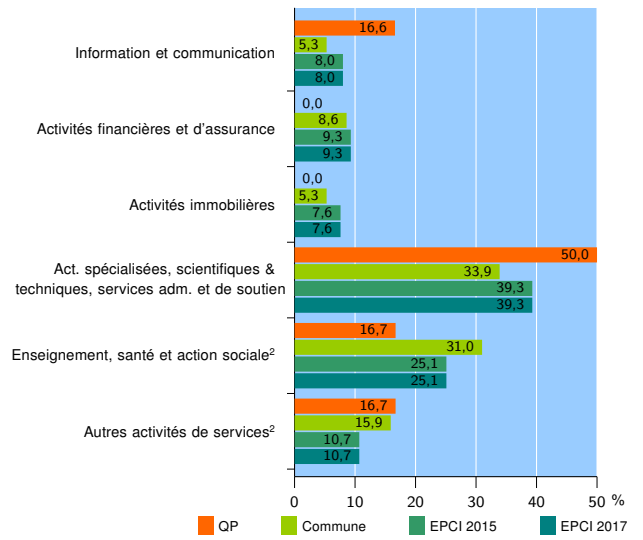
Source : Insee, Répertoire des entreprises et des établissements³ (Sirene) au 01/01/2015

Activité des établissements



Source : Insee, Répertoire des entreprises et des établissements³ (Sirene) au 01/01/2015

Activité des établissements de service



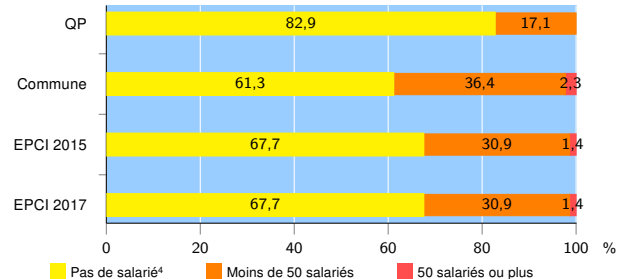
Source : Insee, Répertoire des entreprises et des établissements³ (Sirene) au 01/01/2015

Démographie d'établissements

	QP	Commune	EPCI 2015	EPCI 2017
Créations et transferts d'établissements	9	128	23 485	23 485
Part des transferts (%)	0,0	18,0	26,9	26,9
Part des créations (%)	100,0	82,0	73,1	73,1
Part de micro-entrepreneurs parmi les créations d'établissements (%)	55,6	48,6	50,5	50,5
Taux de créations et transferts (%)	25,7	22,5	20,5	20,5

Source : Insee, Répertoire des entreprises et des établissements³ (Sirene) en 2015

Taille des établissements



Source : Insee, Répertoire des entreprises et des établissements³ (Sirene) au 01/01/2015

¹ : À l'exception des automobiles et des motocycles

² : Les services aux particuliers sont composés de l'enseignement, santé et action sociale ainsi que des autres activités de service

³ : Établissements du champ marchand non agricole

⁴ : Y compris inconnu et non enregistré

Signes conventionnels utilisés

s : secret statistique (y compris entre indicateurs et entre zones géographiques)
nd : données non disponibles ou non diffusables (ex. mauvaise qualité de géolocalisation)
/// : absence de résultat due à la nature des choses (ex. pas d'EPCI 2015)