

Tissu économique

Zone étudiée

QP Les Vernes (QP069012)

Zones de comparaison

Commune 2021 : Givors

EPCI 2015 : Métropole de Lyon

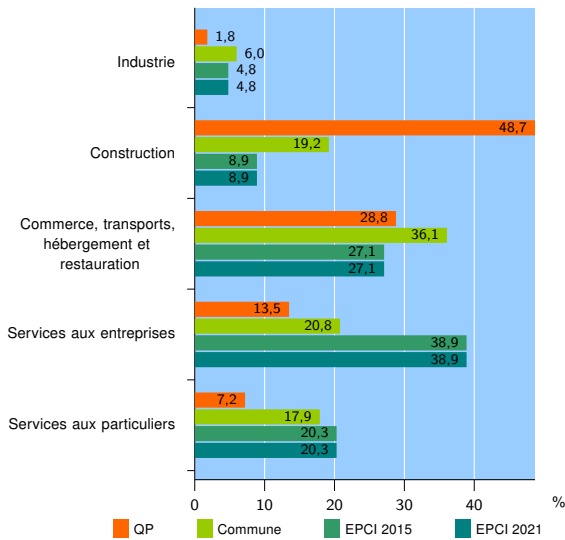
EPCI 2021 : Métropole de Lyon

Activité des établissements

	QP	Commune	EPCI 2015	EPCI 2021
Nombre d'établissements	111	1 444	158 450	158 450
Industrie	2	87	7 610	7 610
Construction	54	277	14 081	14 081
Commerce, transports, hébergement et restauration	32	522	42 872	42 872
Dont : commerce de gros ¹	2	36	7 808	7 808
commerce de détail ¹	16	238	15 537	15 537
Services aux entreprises	15	300	61 720	61 720
Services aux particuliers	8	258	32 167	32 167
Dont : enseignement, santé et action sociale	5	155	22 084	22 084

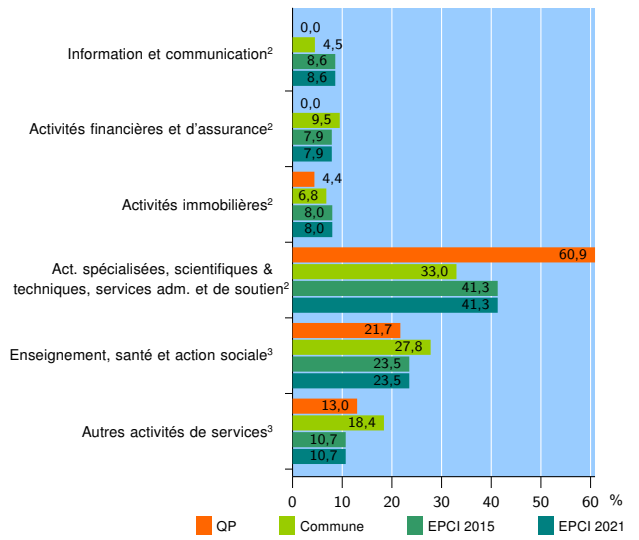
Source : Insee, Répertoire des entreprises et des établissements⁴ (Sirene) au 31/12/2019

Activité des établissements



Source : Insee, Répertoire des entreprises et des établissements⁴ (Sirene) au 31/12/2019

Activité des établissements de service



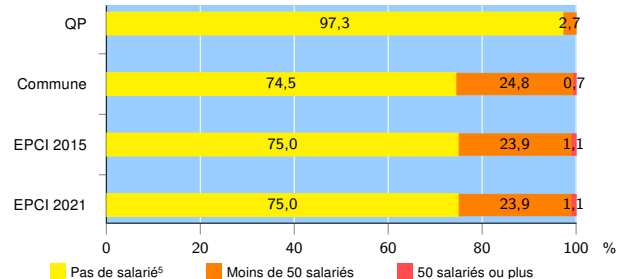
Source : Insee, Répertoire des entreprises et des établissements⁴ (Sirene) au 31/12/2019

Démographie d'établissements

	QP	Commune	EPCI 2015	EPCI 2021
Créations et transferts d'établissements	35	351	39 441	39 441
Part des transferts (%)	2,9	12,5	20,4	20,4
Part des créations (%)	97,1	87,5	79,6	79,6
Part de micro-entrepreneurs parmi les créations d'établissements (%)	91,2	65,8	65,5	65,5
Taux de créations et transferts (%)	31,5	24,3	24,9	24,9

Source : Insee, Répertoire des entreprises et des établissements⁴ (Sirene) en 2020

Taille des établissements



Source : Insee, Répertoire des entreprises et des établissements⁴ (Sirene) au 31/12/2019

¹ : À l'exception des automobiles et des motocycles

² : Services aux entreprises

³ : Services aux particuliers

⁴ : Établissements du champ marchand non agricole

⁵ : Y compris inconnu et non enregistré

Signes conventionnels utilisés

s : secret statistique (y compris entre indicateurs et entre zones géographiques)

nd : donnée non disponible ou non diffusable

/// : donnée non calculable (ex. pas d'EPCI 2015)