

## Tissu économique

### Zone étudiée

QP Parilly (QP069010)

### Zones de comparaison

Commune 2020 : Bron

EPCI 2015 : Métropole de LYON

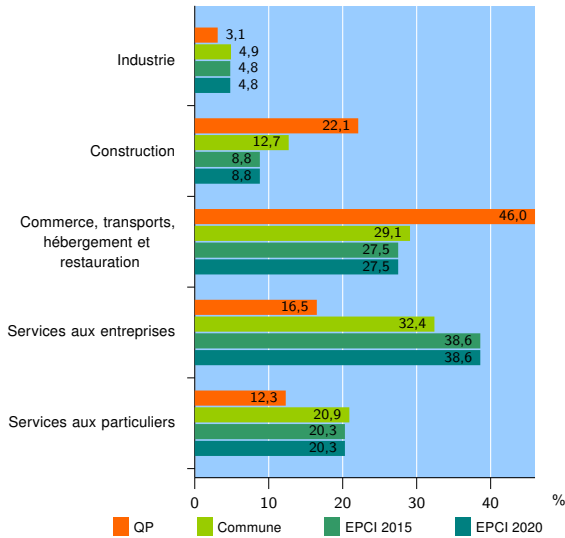
EPCI 2020 : Métropole de Lyon

### Activité des établissements

	QP	Commune	EPCI 2015	EPCI 2020
<b>Nombre d'établissements</b>	<b>163</b>	<b>3 018</b>	<b>144 870</b>	<b>144 870</b>
Industrie	5	147	7 045	7 045
Construction	36	384	12 708	12 708
Commerce, transports, hébergement et restauration	75	878	39 812	39 812
Dont : commerce de gros <sup>1</sup>	11	139	7 641	7 641
commerce de détail <sup>1</sup>	27	326	15 019	15 019
Services aux entreprises	27	978	55 914	55 914
Services aux particuliers	20	631	29 391	29 391
Dont : enseignement, santé et action sociale	10	456	20 526	20 526

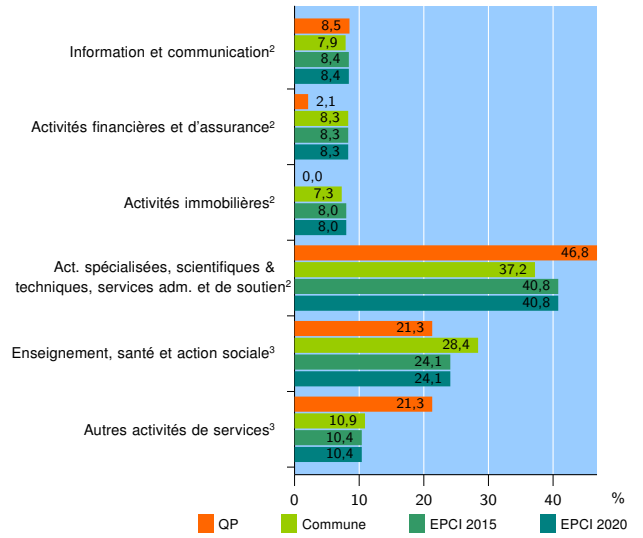
Source : Insee, Répertoire des entreprises et des établissements<sup>4</sup> (Sirene) au 31/12/2018

### Activité des établissements



Source : Insee, Répertoire des entreprises et des établissements<sup>4</sup> (Sirene) au 31/12/2018

### Activité des établissements de service



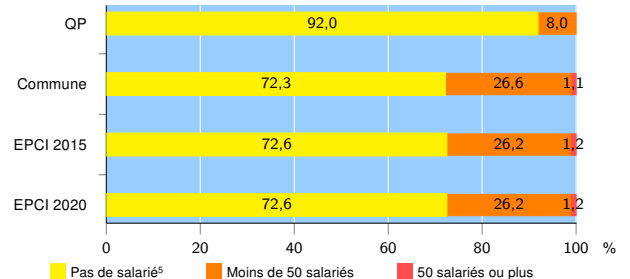
Source : Insee, Répertoire des entreprises et des établissements<sup>4</sup> (Sirene) au 31/12/2018

### Démographie d'établissements

	QP	Commune	EPCI 2015	EPCI 2020
<b>Créations et transferts d'établissements</b>	<b>83</b>	<b>875</b>	<b>39 574</b>	<b>39 574</b>
Part des transferts (%)	4,8	15,5	19,5	19,5
Part des créations (%)	95,2	84,5	80,5	80,5
Part de micro-entrepreneurs parmi les créations d'établissements (%)	89,9	69,6	65,8	65,8
<b>Taux de créations et transferts (%)</b>	<b>50,9</b>	<b>29,0</b>	<b>27,3</b>	<b>27,3</b>

Source : Insee, Répertoire des entreprises et des établissements<sup>4</sup> (Sirene) en 2019

### Taille des établissements



Source : Insee, Répertoire des entreprises et des établissements<sup>4</sup> (Sirene) au 31/12/2018

<sup>1</sup> : À l'exception des automobiles et des motocycles

<sup>2</sup> : Services aux entreprises

<sup>3</sup> : Services aux particuliers

<sup>4</sup> : Établissements du champ marchand non agricole

<sup>5</sup> : Y compris inconnu et non enregistré

### Signes conventionnels utilisés

s : secret statistique (y compris entre indicateurs et entre zones géographiques)

nd : données non disponibles ou non diffusables (ex. mauvaise qualité de géolocalisation)

/// : absence de résultat due à la nature des choses (ex. pas d'EPCI 2015)