

Tissu économique

Zone étudiée

QP Belleruche (QP069008)

Zones de comparaison

Communes 2019 : Gleizé, Limas, Villefranche-sur-Saône

EPCI 2015 : CA Villefranche Beaujolais Saône

EPCI 2019 : CA Villefranche Beaujolais Saône

En raison de l'évolution de certaines limites territoriales, les contours des zones de comparaison communale ou EPCI en dernière géographie peuvent différer de ceux de la fiche de l'année précédente.

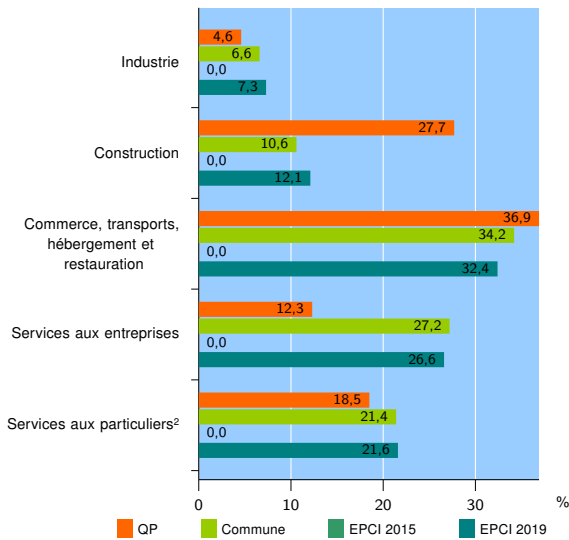
Fiche mise à jour le 09/07/2021
Version : 2020

Activité des établissements

	QP	Commune	EPCI 2015	EPCI 2019
Nombre d'établissements	65	4 692	nd	6 613
Industrie	3	311	nd	480
Construction	18	496	nd	799
Commerce, transports, hébergement et restauration	24	1 605	nd	2 144
Dont : commerce de gros ¹	0	266	nd	423
commerce de détail ¹	19	783	nd	957
Services aux entreprises	8	1 275	nd	1 762
Services aux particuliers ²	12	1 005	nd	1 428
Dont : enseignement, santé et action sociale	8	672	nd	966

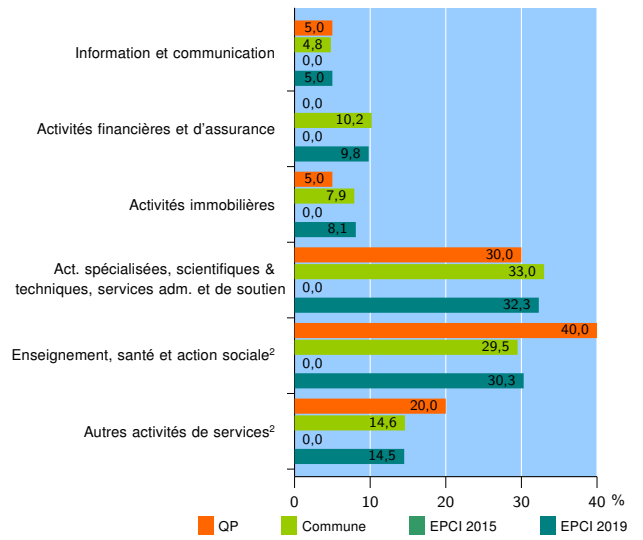
Source : Insee, Répertoire des entreprises et des établissements³ (Sirene) au 31/12/2017

Activité des établissements



Source : Insee, Répertoire des entreprises et des établissements³ (Sirene) au 31/12/2017

Activité des établissements de service



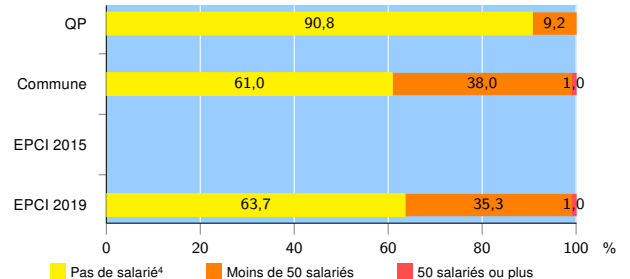
Source : Insee, Répertoire des entreprises et des établissements³ (Sirene) au 31/12/2017

Démographie d'établissements

	QP	Commune	EPCI 2015	EPCI 2019
Créations et transferts d'établissements	30	786	nd	1 134
Part des transferts (%)	10,0	23,2	nd	24,2
Part des créations (%)	90,0	76,8	nd	75,8
Part de micro-entrepreneurs parmi les créations d'établissements (%)	77,8	48,3	nd	47,6
Taux de créations et transferts (%)	46,2	16,8	nd	17,1

Source : Insee, Répertoire des entreprises et des établissements³ (Sirene) en 2018

Taille des établissements



Source : Insee, Répertoire des entreprises et des établissements³ (Sirene) au 31/12/2017

¹ : À l'exception des automobiles et des motocycles

² : Les services aux particuliers sont composés de l'enseignement, santé et action sociale ainsi que des autres activités de service

³ : Établissements du champ marchand non agricole

⁴ : Y compris inconnu et non enregistré

Signes conventionnels utilisés

s : secret statistique (y compris entre indicateurs et entre zones géographiques)
nd : données non disponibles ou non diffusables (ex. mauvaise qualité de géolocalisation)
/// : absence de résultat due à la nature des choses (ex. pas d'EPCI 2015)