

Tissu économique

Zone étudiée

QP Centre Ancien (QP063007)

Zones de comparaison

Commune 2021 : Thiers

EPCI 2015 : CC Thiers Communauté

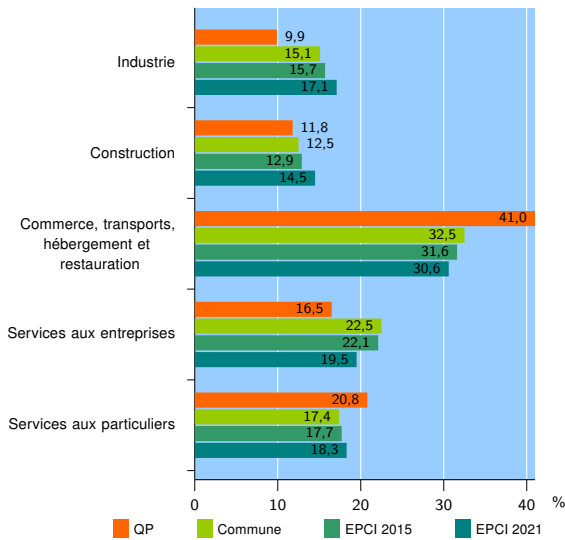
EPCI 2021 : CC Thiers Dore et Montagne

Activité des établissements

	QP	Commune	EPCI 2015	EPCI 2021
Nombre d'établissements	212	1 190	1 443	3 007
Industrie	21	180	227	513
Construction	25	148	186	437
Commerce, transports, hébergement et restauration	87	387	456	919
Dont : commerce de gros ¹	5	42	48	107
commerce de détail ¹	46	180	199	387
Services aux entreprises	35	268	319	587
Services aux particuliers	44	207	255	551
Dont : enseignement, santé et action sociale	22	114	142	296

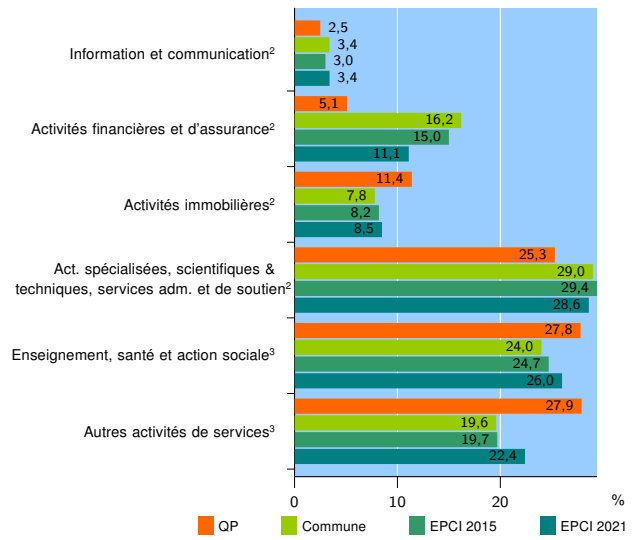
Source : Insee, Répertoire des entreprises et des établissements⁴ (Sirene) au 31/12/2019

Activité des établissements



Source : Insee, Répertoire des entreprises et des établissements⁴ (Sirene) au 31/12/2019

Activité des établissements de service



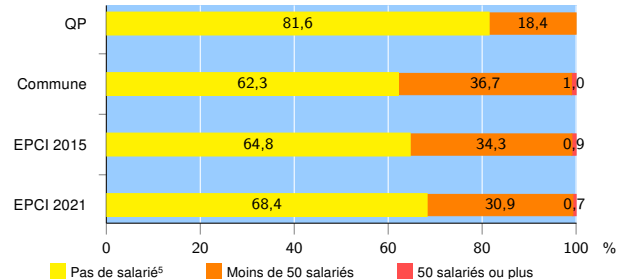
Source : Insee, Répertoire des entreprises et des établissements⁴ (Sirene) au 31/12/2019

Démographie d'établissements

	QP	Commune	EPCI 2015	EPCI 2021
Créations et transferts d'établissements	33	156	201	400
Part des transferts (%)	24,2	21,8	21,4	18,2
Part des créations (%)	75,8	78,2	78,6	81,8
Part de micro-entrepreneurs parmi les créations d'établissements (%)	48,0	49,2	48,1	51,7
Taux de créations et transferts (%)	15,6	13,1	13,9	13,3

Source : Insee, Répertoire des entreprises et des établissements⁴ (Sirene) en 2020

Taille des établissements



Source : Insee, Répertoire des entreprises et des établissements⁴ (Sirene) au 31/12/2019

¹ : À l'exception des automobiles et des motocycles

² : Services aux entreprises

³ : Services aux particuliers

⁴ : Établissements du champ marchand non agricole

⁵ : Y compris inconnu et non enregistré

Signes conventionnels utilisés

s : secret statistique (y compris entre indicateurs et entre zones géographiques)

nd : donnée non disponible ou non diffusable

/// : donnée non calculable (ex. pas d'EPCI 2015)