

## Tissu économique

### Zone étudiée

QP Fontaine Du Bac (QP063005)

### Zones de comparaison

Commune 2020 : Clermont-Ferrand

EPCI 2015 : CA Clermont Communauté

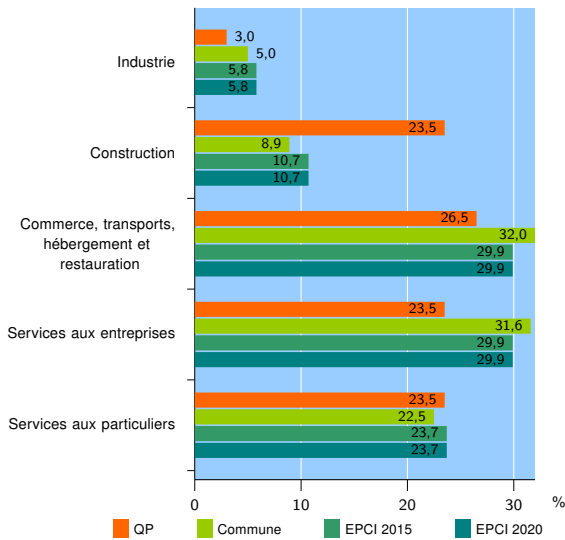
EPCI 2020 : Clermont Auvergne Métropole

### Activité des établissements

	QP	Commune	EPCI 2015	EPCI 2020
<b>Nombre d'établissements</b>	<b>34</b>	<b>12 313</b>	<b>22 595</b>	<b>22 595</b>
Industrie	1	612	1 307	1 307
Construction	8	1 100	2 406	2 406
Commerce, transports, hébergement et restauration	9	3 934	6 758	6 758
Dont : commerce de gros <sup>1</sup>	1	430	857	857
commerce de détail <sup>1</sup>	3	1 723	2 813	2 813
Services aux entreprises	8	3 892	6 765	6 765
Services aux particuliers	8	2 775	5 359	5 359
Dont : enseignement, santé et action sociale	7	1 798	3 515	3 515

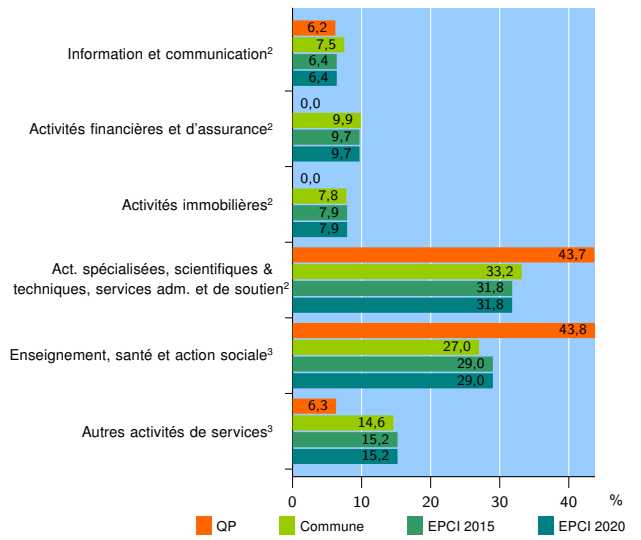
Source : Insee, Répertoire des entreprises et des établissements<sup>4</sup> (Sirene) au 31/12/2018

### Activité des établissements



Source : Insee, Répertoire des entreprises et des établissements<sup>4</sup> (Sirene) au 31/12/2018

### Activité des établissements de service



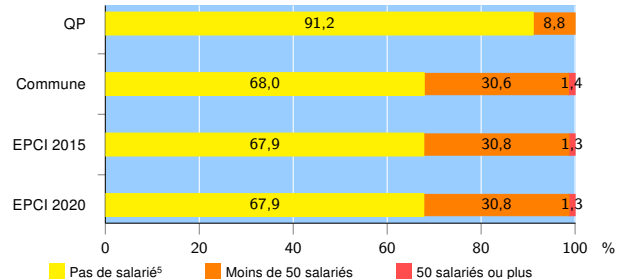
Source : Insee, Répertoire des entreprises et des établissements<sup>4</sup> (Sirene) au 31/12/2018

### Démographie d'établissements

	QP	Commune	EPCI 2015	EPCI 2020
<b>Créations et transferts d'établissements</b>	<b>20</b>	<b>2 531</b>	<b>4 303</b>	<b>4 303</b>
Part des transferts (%)	0,0	18,7	21,0	21,0
Part des créations (%)	100,0	81,3	79,0	79,0
Part de micro-entrepreneurs parmi les créations d'établissements (%)	100,0	60,2	58,0	58,0
<b>Taux de créations et transferts (%)</b>	<b>58,8</b>	<b>20,6</b>	<b>19,0</b>	<b>19,0</b>

Source : Insee, Répertoire des entreprises et des établissements<sup>4</sup> (Sirene) en 2019

### Taille des établissements



Source : Insee, Répertoire des entreprises et des établissements<sup>4</sup> (Sirene) au 31/12/2018

<sup>1</sup> : À l'exception des automobiles et des motocycles

<sup>2</sup> : Services aux entreprises

<sup>3</sup> : Services aux particuliers

<sup>4</sup> : Établissements du champ marchand non agricole

<sup>5</sup> : Y compris inconnu et non enregistré

### Signes conventionnels utilisés

s : secret statistique (y compris entre indicateurs et entre zones géographiques)  
nd : données non disponibles ou non diffusables (ex. mauvaise qualité de géolocalisation)  
/// : absence de résultat due à la nature des choses (ex. pas d'EPCI 2015)