

Tissu économique

Zone étudiée

QP La Gauthière (QP063004)

Zones de comparaison

Commune 2018 : Clermont-Ferrand

EPCI 2015 : CA Clermont Communauté

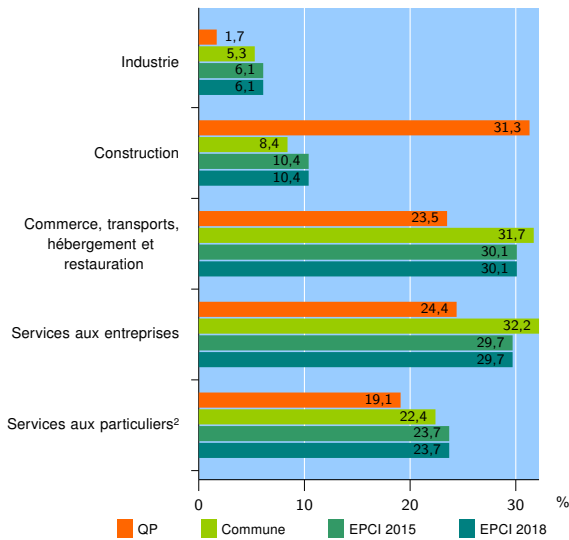
EPCI 2018 : Clermont Auvergne Métropole

Activité des établissements

	QP	Commune	EPCI 2015	EPCI 2018
Nombre d'établissements	115	11 082	20 278	20 278
Industrie	2	592	1 233	1 233
Construction	36	929	2 102	2 102
Commerce, transports, hébergement et restauration	27	3 516	6 115	6 115
Dont : commerce de gros ¹	0	402	798	798
commerce de détail ¹	16	1 686	2 718	2 718
Services aux entreprises	28	3 563	6 027	6 027
Services aux particuliers ²	22	2 482	4 801	4 801
Dont : enseignement, santé et action sociale	18	1 618	3 182	3 182

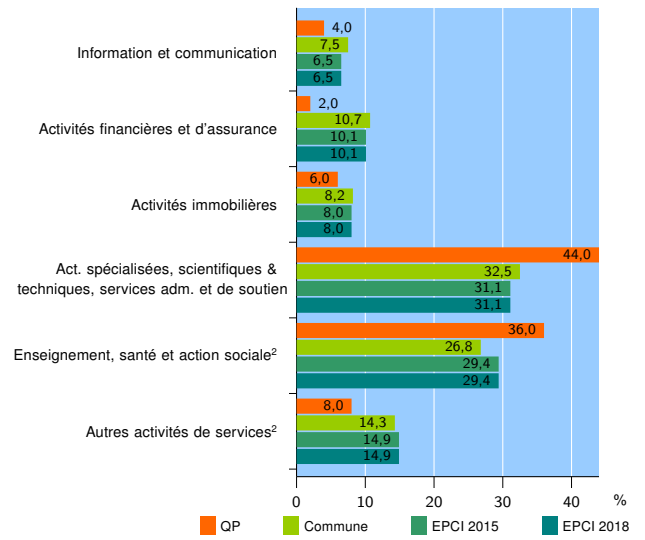
Source : Insee, Répertoire des entreprises et des établissements³ (Sirene) au 31/12/2016

Activité des établissements



Source : Insee, Répertoire des entreprises et des établissements³ (Sirene) au 31/12/2016

Activité des établissements de service



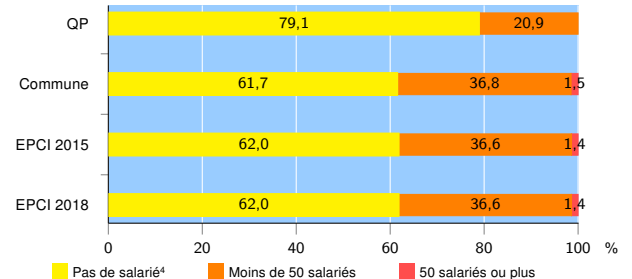
Source : Insee, Répertoire des entreprises et des établissements³ (Sirene) au 31/12/2016

Démographie d'établissements

	QP	Commune	EPCI 2015	EPCI 2018
Créations et transferts d'établissements	38	1 932	3 328	3 328
Part des transferts (%)	31,6	23,9	25,6	25,6
Part des créations (%)	68,4	76,1	74,4	74,4
Part de micro-entrepreneurs parmi les créations d'établissements (%)	61,5	50,1	50,1	50,1
Taux de créations et transferts (%)	33,0	17,4	16,4	16,4

Source : Insee, Répertoire des entreprises et des établissements³ (Sirene) en 2017

Taille des établissements



Source : Insee, Répertoire des entreprises et des établissements³ (Sirene) au 31/12/2016

¹ : À l'exception des automobiles et des motocycles

² : Les services aux particuliers sont composés de l'enseignement, santé et action sociale ainsi que des autres activités de service

³ : Établissements du champ marchand non agricole

⁴ : Y compris inconnu et non enregistré

Signes conventionnels utilisés

s : secret statistique (y compris entre indicateurs et entre zones géographiques)
nd : données non disponibles ou non diffusables (ex. mauvaise qualité de géolocalisation)
/// : absence de résultat due à la nature des choses (ex. pas d'EPCI 2015)