

Tissu économique

Zone étudiée

QP Molles Cizolles (QP063001)

Zones de comparaison

Commune 2018 : Thiers

EPCI 2015 : CC Thiers Communauté

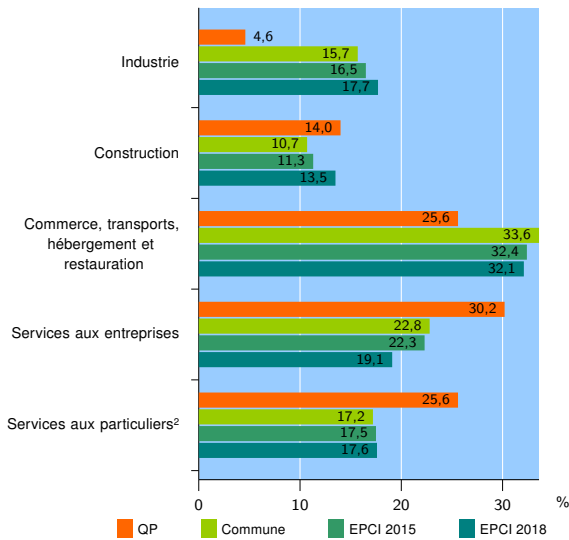
EPCI 2018 : CC Thiers Dore et Montagne

Activité des établissements

| | QP | Commune | EPCI 2015 | EPCI 2018 |
|---|-----------|--------------|--------------|--------------|
| Nombre d'établissements | 43 | 1 101 | 1 321 | 2 744 |
| Industrie | 2 | 173 | 218 | 485 |
| Construction | 6 | 118 | 150 | 372 |
| Commerce, transports, hébergement et restauration | 11 | 370 | 428 | 880 |
| Dont : commerce de gros ¹ | 0 | 40 | 48 | 98 |
| commerce de détail ¹ | 5 | 172 | 191 | 384 |
| Services aux entreprises | 13 | 251 | 294 | 525 |
| Services aux particuliers ² | 11 | 189 | 231 | 482 |
| Dont : enseignement, santé et action sociale | 8 | 112 | 134 | 272 |

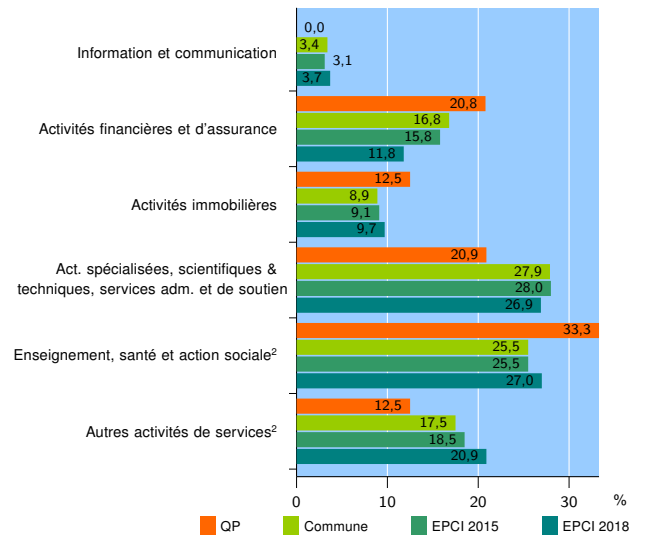
Source : Insee, Répertoire des entreprises et des établissements³ (Sirene) au 31/12/2016

Activité des établissements



Source : Insee, Répertoire des entreprises et des établissements³ (Sirene) au 31/12/2016

Activité des établissements de service



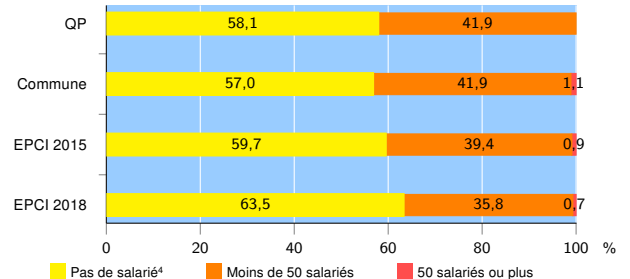
Source : Insee, Répertoire des entreprises et des établissements³ (Sirene) au 31/12/2016

Démographie d'établissements

| | QP | Commune | EPCI 2015 | EPCI 2018 |
|--|------------|-------------|-------------|-------------|
| Créations et transferts d'établissements | 4 | 130 | 161 | 313 |
| Part des transferts (%) | 25,0 | 17,7 | 17,4 | 18,8 |
| Part des créations (%) | 75,0 | 82,3 | 82,6 | 81,2 |
| Part de micro-entrepreneurs parmi les créations d'établissements (%) | s | 31,8 | 35,3 | 40,6 |
| Taux de créations et transferts (%) | 9,3 | 11,8 | 12,2 | 11,4 |

Source : Insee, Répertoire des entreprises et des établissements³ (Sirene) en 2017

Taille des établissements



Source : Insee, Répertoire des entreprises et des établissements³ (Sirene) au 31/12/2016

¹ : À l'exception des automobiles et des motocycles

² : Les services aux particuliers sont composés de l'enseignement, santé et action sociale ainsi que des autres activités de service

³ : Établissements du champ marchand non agricole

⁴ : Y compris inconnu et non enregistré

Signes conventionnels utilisés

s : secret statistique (y compris entre indicateurs et entre zones géographiques)
nd : données non disponibles ou non diffusables (ex. mauvaise qualité de géolocalisation)
/// : absence de résultat due à la nature des choses (ex. pas d'EPCI 2015)