

## Tissu économique

### Zone étudiée

QP Guitard (QP043002)

### Zones de comparaison

Commune 2020 : Le Puy-en-Velay

EPCI 2015 : CA du Puy en Velay

EPCI 2020 : CA du Puy-en-Velay

En raison de l'évolution de certaines limites territoriales, les contours des zones de comparaison communale ou EPCI en dernière géographie peuvent différer de ceux de la fiche de l'année précédente.

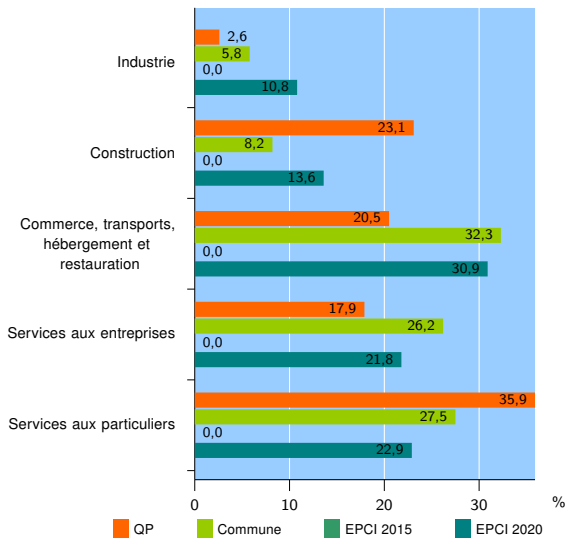
Fiche mise à jour le 09/07/2021  
Version : 2021

### Activité des établissements

	QP	Commune	EPCI 2015	EPCI 2020
<b>Nombre d'établissements</b>	<b>39</b>	<b>2 088</b>	<b>nd</b>	<b>6 344</b>
Industrie	1	120	nd	683
Construction	9	172	nd	866
Commerce, transports, hébergement et restauration	8	674	nd	1 960
Dont : commerce de gros <sup>1</sup>	0	52	nd	228
commerce de détail <sup>1</sup>	4	348	nd	837
Services aux entreprises	7	547	nd	1 383
Services aux particuliers	14	575	nd	1 452
Dont : enseignement, santé et action sociale	10	376	nd	937

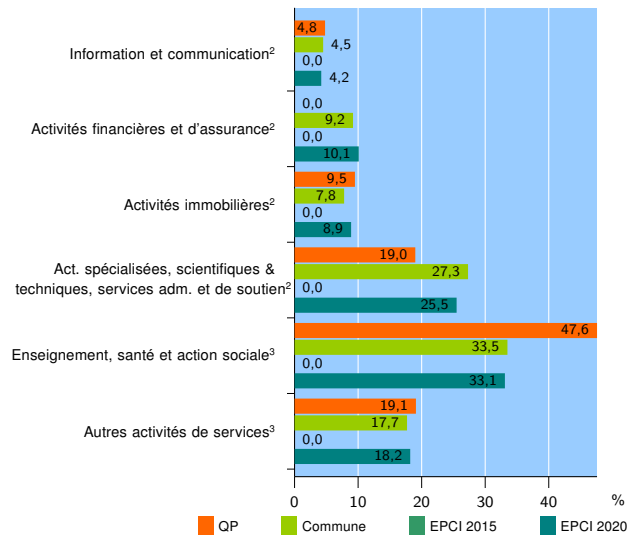
Source : Insee, Répertoire des entreprises et des établissements<sup>4</sup> (Sirene) au 31/12/2018

### Activité des établissements



Source : Insee, Répertoire des entreprises et des établissements<sup>4</sup> (Sirene) au 31/12/2018

### Activité des établissements de service



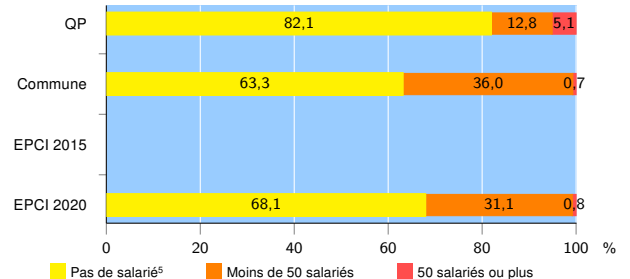
Source : Insee, Répertoire des entreprises et des établissements<sup>4</sup> (Sirene) au 31/12/2018

### Démographie d'établissements

	QP	Commune	EPCI 2015	EPCI 2020
<b>Créations et transferts d'établissements</b>	<b>13</b>	<b>331</b>	<b>nd</b>	<b>953</b>
Part des transferts (%)	0,0	26,3	nd	24,4
Part des créations (%)	100,0	73,7	nd	75,6
Part de micro-entrepreneurs parmi les créations d'établissements (%)	69,2	54,1	nd	51,7
<b>Taux de créations et transferts (%)</b>	<b>33,3</b>	<b>15,9</b>	<b>nd</b>	<b>15,0</b>

Source : Insee, Répertoire des entreprises et des établissements<sup>4</sup> (Sirene) en 2019

### Taille des établissements



Source : Insee, Répertoire des entreprises et des établissements<sup>4</sup> (Sirene) au 31/12/2018

<sup>1</sup> : À l'exception des automobiles et des motocycles

<sup>2</sup> : Services aux entreprises

<sup>3</sup> : Services aux particuliers

<sup>4</sup> : Établissements du champ marchand non agricole

<sup>5</sup> : Y compris inconnu et non enregistré

### Signes conventionnels utilisés

s : secret statistique (y compris entre indicateurs et entre zones géographiques)

nd : données non disponibles ou non diffusables (ex. mauvaise qualité de géolocalisation)

/// : absence de résultat due à la nature des choses (ex. pas d'EPCI 2015)