

Tissu économique

Zone étudiée

QP Guitard (QP043002)

Zones de comparaison

Commune 2014 : Le Puy-en-Velay

EPCI 2015 : CA du Puy en Velay

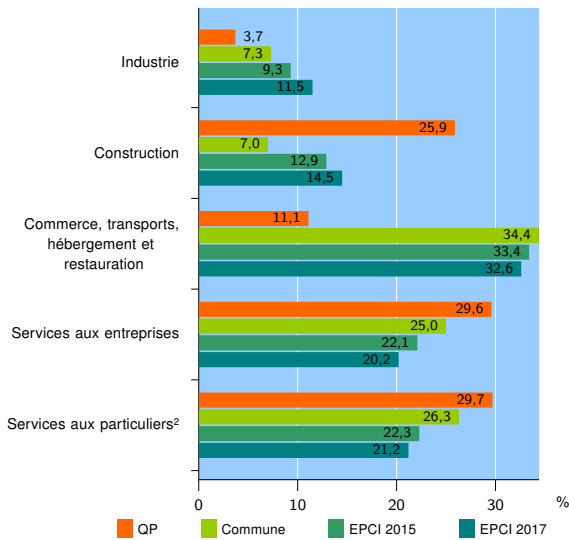
EPCI 2017 : CA du Puy-en-Velay

Activité des établissements

| | QP | Commune | EPCI 2015 | EPCI 2017 |
|---|-----------|--------------|--------------|--------------|
| Nombre d'établissements | 27 | 1 934 | 4 249 | 5 773 |
| Industrie | 1 | 142 | 397 | 663 |
| Construction | 7 | 135 | 549 | 839 |
| Commerce, transports, hébergement et restauration | 3 | 665 | 1 417 | 1 879 |
| Dont : commerce de gros ¹ | 0 | 48 | 174 | 220 |
| commerce de détail ¹ | 1 | 353 | 643 | 796 |
| Services aux entreprises | 8 | 484 | 940 | 1 167 |
| Services aux particuliers ² | 8 | 508 | 946 | 1 225 |
| Dont : enseignement, santé et action sociale | 5 | 333 | 612 | 783 |

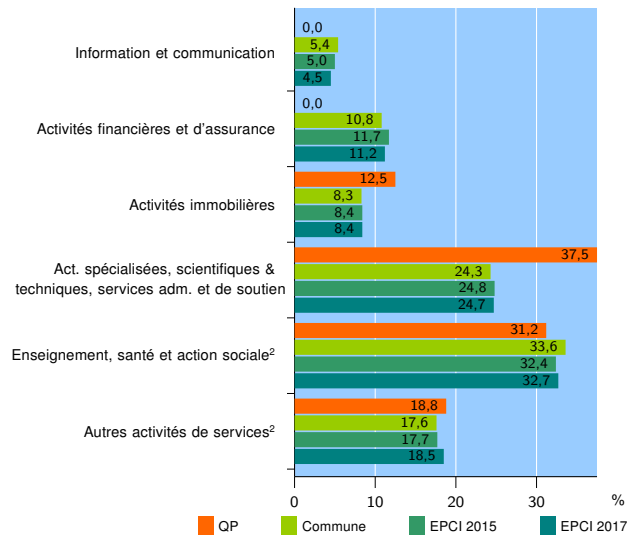
Source : Insee, Répertoire des entreprises et des établissements³ (Sirene) au 01/01/2015

Activité des établissements



Source : Insee, Répertoire des entreprises et des établissements³ (Sirene) au 01/01/2015

Activité des établissements de service



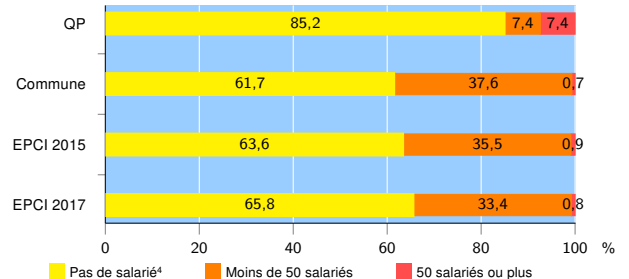
Source : Insee, Répertoire des entreprises et des établissements³ (Sirene) au 01/01/2015

Démographie d'établissements

| | QP | Commune | EPCI 2015 | EPCI 2017 |
|--|-------------|-------------|-------------|-------------|
| Créations et transferts d'établissements | 8 | 237 | 533 | 719 |
| Part des transferts (%) | 25,0 | 26,6 | 27,0 | 26,0 |
| Part des créations (%) | 75,0 | 73,4 | 73,0 | 74,0 |
| Part de micro-entrepreneurs parmi les créations d'établissements (%) | 66,7 | 43,1 | 49,6 | 50,4 |
| Taux de créations et transferts (%) | 29,6 | 12,3 | 12,5 | 12,5 |

Source : Insee, Répertoire des entreprises et des établissements³ (Sirene) en 2015

Taille des établissements



Source : Insee, Répertoire des entreprises et des établissements³ (Sirene) au 01/01/2015

¹ : À l'exception des automobiles et des motocycles

² : Les services aux particuliers sont composés de l'enseignement, santé et action sociale ainsi que des autres activités de service

³ : Établissements du champ marchand non agricole

⁴ : Y compris inconnu et non enregistré

Signes conventionnels utilisés

s : secret statistique (y compris entre indicateurs et entre zones géographiques)
nd : données non disponibles ou non diffusables (ex. mauvaise qualité de géolocalisation)
/// : absence de résultat due à la nature des choses (ex. pas d'EPCI 2015)