

Tissu économique

Zone étudiée

QP Le Parc (QP042018)

Zones de comparaison

Commune 2022 : Roanne

EPCI 2015 : CA Roannais Agglomération

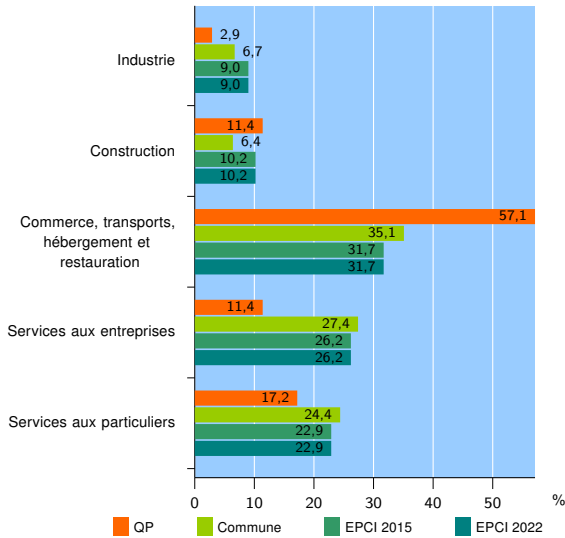
EPCI 2022 : CA Roannais Agglomération

Activité des établissements

	QP	Commune	EPCI 2015	EPCI 2022
Nombre d'établissements	35	3 692	8 160	8 160
Industrie	1	247	731	731
Construction	4	237	834	834
Commerce, transports, hébergement et restauration	20	1 296	2 588	2 588
Dont : commerce de gros ¹	0	135	354	354
commerce de détail ¹	6	663	1 189	1 189
Services aux entreprises	4	1 013	2 138	2 138
Services aux particuliers	6	899	1 869	1 869
Dont : enseignement, santé et action sociale	4	575	1 120	1 120

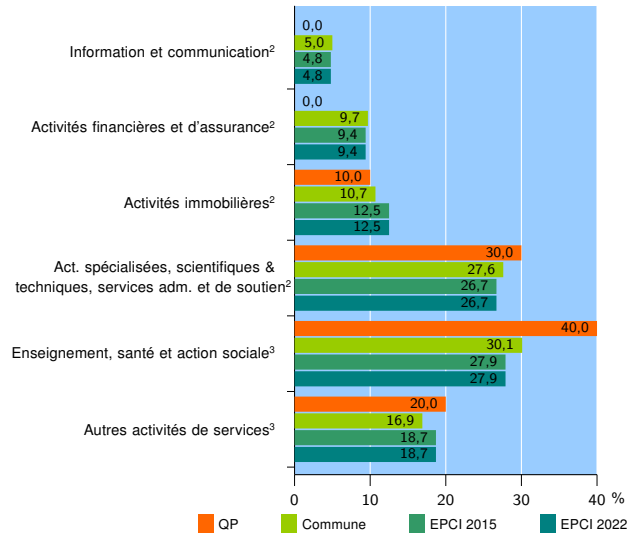
Source : Insee, Répertoire des entreprises et des établissements⁴ (Sirene) au 31/12/2020

Activité des établissements



Source : Insee, Répertoire des entreprises et des établissements⁴ (Sirene) au 31/12/2020

Activité des établissements de service



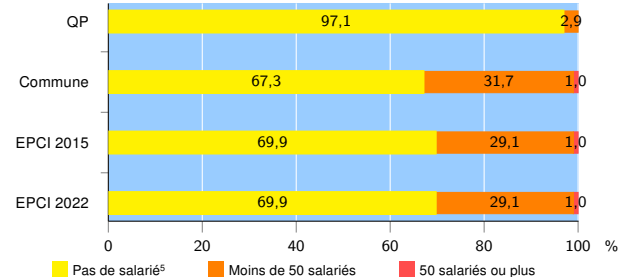
Source : Insee, Répertoire des entreprises et des établissements⁴ (Sirene) au 31/12/2020

Démographie d'établissements

	QP	Commune	EPCI 2015	EPCI 2022
Créations et transferts d'établissements	14	689	1 593	1 593
Part des transferts (%)	7,1	18,7	19,8	19,8
Part des créations (%)	92,9	81,3	80,2	80,2
Part de micro-entrepreneurs parmi les créations d'établissements (%)	76,9	64,5	60,0	60,0
Taux de créations et transferts (%)	40,0	18,7	19,5	19,5

Source : Insee, Répertoire des entreprises et des établissements⁴ (Sirene) en 2021

Taille des établissements



Source : Insee, Répertoire des entreprises et des établissements⁴ (Sirene) au 31/12/2020

¹ : À l'exception des automobiles et des motocycles

² : Services aux entreprises

³ : Services aux particuliers

⁴ : Établissements du champ marchand non agricole

⁵ : Y compris inconnu et non enregistré

Signes conventionnels utilisés

s : secret statistique (y compris entre indicateurs et entre zones géographiques)

nd : donnée non disponible ou non diffusable

/// : donnée non calculable (ex. pas d'EPCI 2015)