

## Tissu économique

### Zone étudiée

QP Le Parc (QP042018)

### Zones de comparaison

Commune 2021 : Roanne

EPCI 2015 : CA Roannais Agglomération

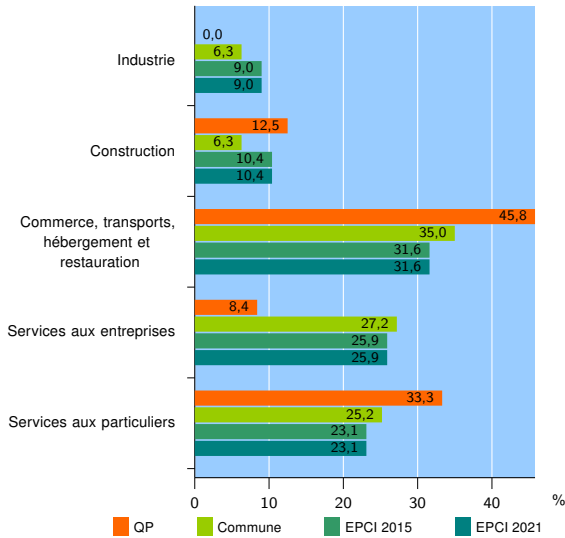
EPCI 2021 : CA Roannais Agglomération

### Activité des établissements

	QP	Commune	EPCI 2015	EPCI 2021
<b>Nombre d'établissements</b>	<b>24</b>	<b>3 498</b>	<b>7 700</b>	<b>7 700</b>
Industrie	0	222	690	690
Construction	3	222	803	803
Commerce, transports, hébergement et restauration	11	1 223	2 433	2 433
Dont : commerce de gros <sup>1</sup>	0	136	344	344
commerce de détail <sup>1</sup>	5	660	1 168	1 168
Services aux entreprises	2	951	1 995	1 995
Services aux particuliers	8	880	1 779	1 779
Dont : enseignement, santé et action sociale	5	578	1 086	1 086

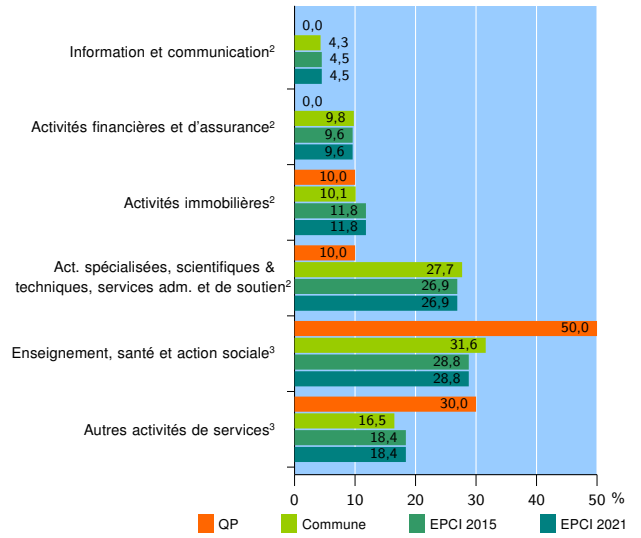
Source : Insee, Répertoire des entreprises et des établissements<sup>4</sup> (Sirene) au 31/12/2019

### Activité des établissements



Source : Insee, Répertoire des entreprises et des établissements<sup>4</sup> (Sirene) au 31/12/2019

### Activité des établissements de service



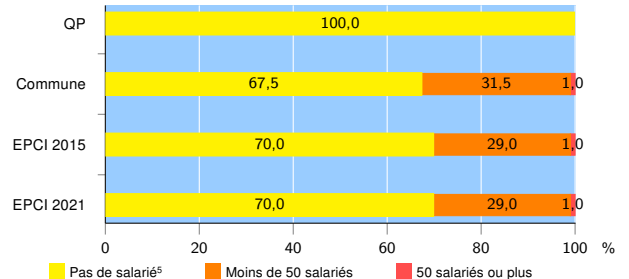
Source : Insee, Répertoire des entreprises et des établissements<sup>4</sup> (Sirene) au 31/12/2019

### Démographie d'établissements

	QP	Commune	EPCI 2015	EPCI 2021
<b>Créations et transferts d'établissements</b>	<b>20</b>	<b>674</b>	<b>1 470</b>	<b>1 470</b>
Part des transferts (%)	10,0	18,1	18,6	18,6
Part des créations (%)	90,0	81,9	81,4	81,4
Part de micro-entrepreneurs parmi les créations d'établissements (%)	88,9	61,4	60,1	60,1
<b>Taux de créations et transferts (%)</b>	<b>83,3</b>	<b>19,3</b>	<b>19,1</b>	<b>19,1</b>

Source : Insee, Répertoire des entreprises et des établissements<sup>4</sup> (Sirene) en 2020

### Taille des établissements



Source : Insee, Répertoire des entreprises et des établissements<sup>4</sup> (Sirene) au 31/12/2019

<sup>1</sup> : À l'exception des automobiles et des motocycles

<sup>2</sup> : Services aux entreprises

<sup>3</sup> : Services aux particuliers

<sup>4</sup> : Établissements du champ marchand non agricole

<sup>5</sup> : Y compris inconnu et non enregistré

### Signes conventionnels utilisés

s : secret statistique (y compris entre indicateurs et entre zones géographiques)

nd : donnée non disponible ou non diffusable

/// : donnée non calculable (ex. pas d'EPCI 2015)