

## Tissu économique

### Zone étudiée

QP Bourgogne (QP042017)

### Zones de comparaison

Commune 2015 : Roanne

EPCI 2015 : CA Roannais Agglomération

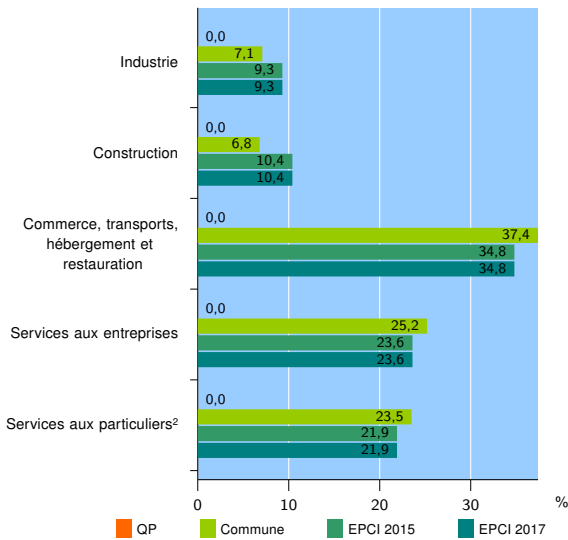
EPCI 2017 : CA Roannais

### Activité des établissements

	QP	Commune	EPCI 2015	EPCI 2017
<b>Nombre d'établissements</b>	nd	3 351	7 030	7 030
Industrie	nd	238	653	653
Construction	nd	227	734	734
Commerce, transports, hébergement et restauration	nd	1 254	2 446	2 446
Dont : commerce de gros <sup>1</sup>	nd	145	346	346
commerce de détail <sup>1</sup>	nd	737	1 238	1 238
Services aux entreprises	nd	844	1 656	1 656
Services aux particuliers <sup>2</sup>	nd	788	1 541	1 541
Dont : enseignement, santé et action sociale	nd	503	905	905

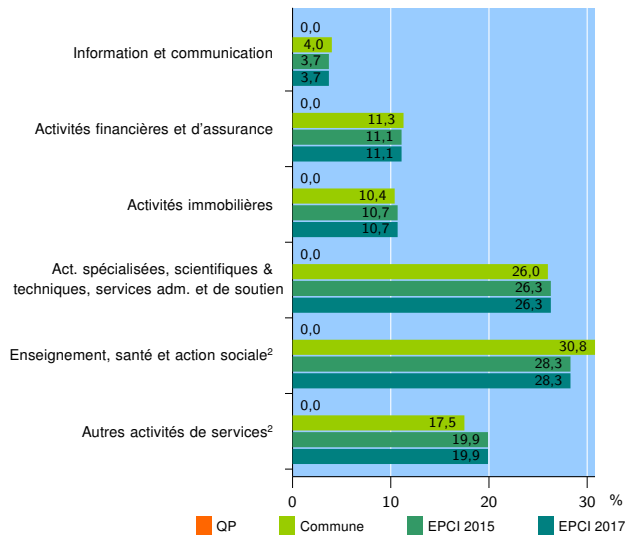
Source : Insee, Répertoire des entreprises et des établissements<sup>3</sup> (Sirene) au 31/12/2015

### Activité des établissements



Source : Insee, Répertoire des entreprises et des établissements<sup>3</sup> (Sirene) au 31/12/2015

### Activité des établissements de service



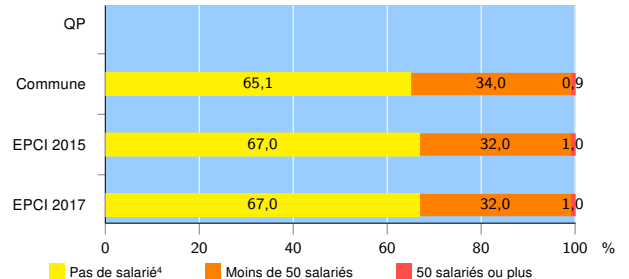
Source : Insee, Répertoire des entreprises et des établissements<sup>3</sup> (Sirene) au 31/12/2015

### Démographie d'établissements

	QP	Commune	EPCI 2015	EPCI 2017
<b>Créations et transferts d'établissements</b>	nd	420	916	916
Part des transferts (%)	nd	24,5	24,0	24,0
Part des créations (%)	nd	75,5	76,0	76,0
Part de micro-entrepreneurs parmi les créations d'établissements (%)	nd	41,0	46,3	46,3
<b>Taux de créations et transferts (%)</b>	nd	12,5	13,0	13,0

Source : Insee, Répertoire des entreprises et des établissements<sup>3</sup> (Sirene) en 2016

### Taille des établissements



Source : Insee, Répertoire des entreprises et des établissements<sup>3</sup> (Sirene) au 31/12/2015

<sup>1</sup> : À l'exception des automobiles et des motocycles

<sup>2</sup> : Les services aux particuliers sont composés de l'enseignement, santé et action sociale ainsi que des autres activités de service

<sup>3</sup> : Établissements du champ marchand non agricole

<sup>4</sup> : Y compris inconnu et non enregistré

### Signes conventionnels utilisés

s : secret statistique (y compris entre indicateurs et entre zones géographiques)

nd : données non disponibles ou non diffusables (ex. mauvaise qualité de géolocalisation)

/// : absence de résultat due à la nature des choses (ex. pas d'EPCI 2015)