

Zone étudiée

QP Crêt De Roc - Soleil (QP042014)

Zones de comparaison

Commune 2021 : Saint-Étienne

EPCI 2015 : CA Saint Etienne Métropole

EPCI 2021 : Saint-Etienne Métropole

Premier degré

Écoles¹

	QP	Commune	EPCI 2015	EPCI 2021
Nombre d'écoles maternelles ²	1	24	64	64
dont en Rep	1	9	16	16
dont en Rep+	0	4	11	11
dont privées	0	0	0	0
Nombre d'écoles élémentaires ²	1	23	63	63
dont en Rep	1	9	16	16
dont en Rep+	0	4	11	11
dont privées	0	0	0	0
Nombre d'écoles primaires ²	1	42	128	134
dont en Rep	0	4	6	6
dont en Rep+	0	2	4	4
dont privées	1	19	53	55

Écoliers (lieu de scolarisation)¹

	QP	Commune	EPCI 2015	EPCI 2021
Nombre d'écoliers	703	16 483	40 041	41 235
dont en niveau préélémentaire ²	267	6 105	14 568	14 952
dont moins de 3 ans	28	146	426	444

Note de lecture : 16 483 écoliers sont scolarisés dans une école située dans la commune dans laquelle se situe le QP. Parmi ces élèves, 6 105 sont en niveau préélémentaire.

Source : Ministère de l'Éducation Nationale, Depp, année scolaire 2020-2021

¹Les écoles concernées par le QP sont celles situées dans le QP ou à moins de 100 mètres du QP.
²Les écoles maternelles n'ont que des élèves de niveau préélémentaire, les écoles élémentaires n'ont que des élèves de niveau élémentaire, les écoles primaires ont des élèves de niveau élémentaire et des élèves de niveau préélémentaire.

Note de lecture : 24 écoles maternelles sont situées dans la commune dans laquelle se situe le QP.
Source : Ministère de l'Éducation Nationale, Depp, année scolaire 2020-2021

Second degré : les formations au collège

Établissements

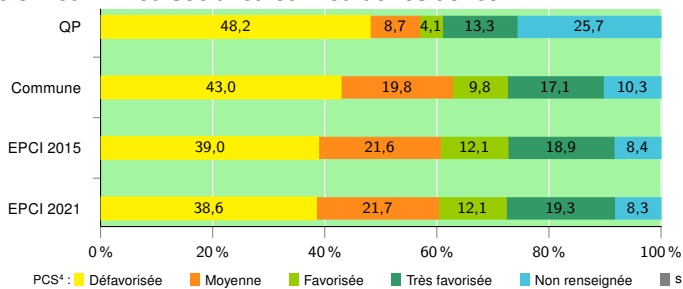
	QP	Commune	EPCI 2015	EPCI 2021
Nombre de collèges ³	3	18	37	39
dont en Rep	1	4	6	6
dont en Rep+	1	2	4	4
dont privés	1	8	13	14

³Les collèges concernés par le QP sont ceux situés dans le QP ou à moins de 300 mètres du QP.

Note de lecture : 18 collèges sont situés dans la commune dans laquelle se situe le QP.

Source : Ministère de l'Éducation Nationale, Depp, année scolaire 2020-2021

Répartition des élèves inscrits dans une formation au collège⁴ selon leur milieu social et leur lieu de résidence



⁴Effectifs hors SEGPA, ULIS, UPE2A, 3^e prépa métiers

Note de lecture : À la rentrée 2020, parmi l'ensemble des collégiens résidant dans la commune dans laquelle se situe le QP, 43,0 % sont issus d'un milieu social défavorisé.

Source : Ministère de l'Éducation Nationale, Depp, année scolaire 2020-2021

Élèves (lieu de résidence de l'élève)

	QP	Commune	EPCI 2015	EPCI 2021
Nombre d'élèves scolarisés dans une formation au collège	243	8 027	20 215	20 880
dont filles	131	3 855	9 737	10 041
dont en Rep	85	2 136	s	3 114
dont en Rep+	58	629	s	1 256
dont en établissement privé	95	2 936	6 895	7 124
dont SEGPA, ULIS, UPE2A, 3 ^e prépa métiers	25	620	1 332	1 356

Note de lecture : À la rentrée 2020, 8 027 élèves inscrits dans une formation de niveau collège résident dans la commune dans laquelle se situe le QP.

Source : Ministère de l'Éducation Nationale, Depp, année scolaire 2020-2021

Retard scolaire dans les formations collège⁴ (lieu de résidence de l'élève)

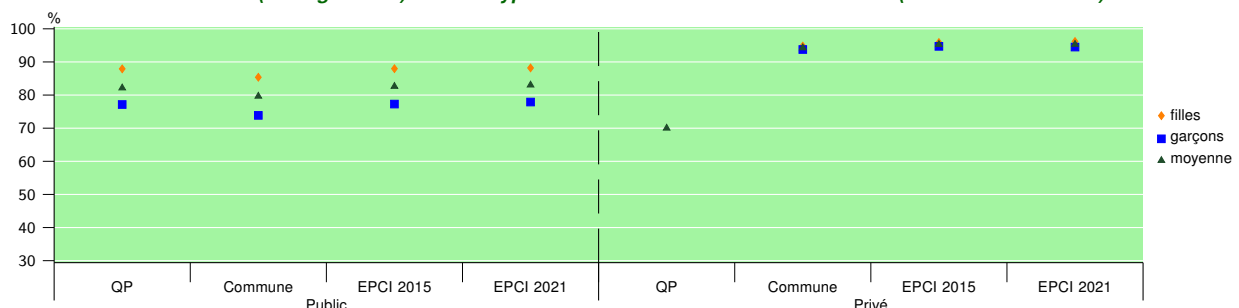
	QP	Commune	EPCI 2015	EPCI 2021
Taux de retard en 6 ^e (%)	13,5	10,5	s	7,0
Taux de retard des filles, parmi les filles en 6 ^e (%)	s	10,5	s	6,9
Taux de retard en 3 ^e (%)	23,3	16,6	12,7	12,4
Taux de retard des filles, parmi les filles en 3 ^e (%)	22,6	15,2	s	11,0

⁴Effectifs hors SEGPA, ULIS, UPE2A, 3^e prépa métiers

Note de lecture : À la rentrée 2020, parmi l'ensemble des collégiens résidant dans la commune dans laquelle se situe le QP, 10,5 % sont en retard en sixième. Pour les seules collégiennes de cette commune, le taux de retard est 10,5 %.

Source : Ministère de l'Éducation Nationale, Depp, année scolaire 2020-2021

Taux de réussite au brevet (série générale) selon le type d'établissement³ et le sexe de l'élève (lieu de scolarisation)



³Les collèges concernés par le QP sont ceux situés dans le QP ou à moins de 300 mètres du QP.

Note de lecture : À la session 2021, le taux de réussite au DNB est de 79,6 % pour les collèges publics situés dans la commune dans laquelle se situe le QP.

Source : Ministère de l'Éducation Nationale, Depp, année scolaire 2020-2021

Éducation (2/2)



Tous les chiffres et leur documentation disponibles sur Insee.fr

Zone étudiée

QP Crêt De Roc - Soleil (QP042014)

Zones de comparaison

Commune 2020 : Saint-Étienne

EPCI 2015 : CA Saint Etienne Métropole

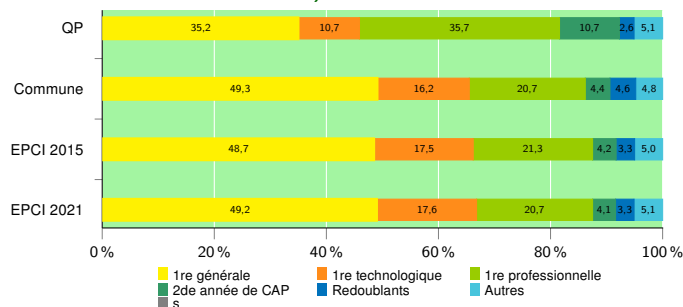
EPCI 2021 : Saint-Etienne Métropole



Fiche mise à jour le 01/12/2022
Version : 2022

Second degré : parcours à l'issue du collège

Orientation des élèves scolarisés deux ans après la troisième (lieu de scolarisation en troisième)



Note de lecture : 49,3 % des élèves qui étaient scolarisés en troisième à la rentrée 2018 au sein d'un collège situé dans la commune dans laquelle se situe le QP se retrouvent en première générale à la rentrée 2020.

Source : Ministère de l'Éducation Nationale, Depp, année scolaire 2020-2021

Scolarisation (lieu de résidence)

	QP	Commune	EPCI 2015	EPCI 2021
Part des 16 à 25 ans non scolarisés et sans emploi (%)	16,9	15,3	16,6	16,4

Note de lecture : Parmi les jeunes de 16 à 25 ans résidant dans la commune dans laquelle se situe le QP, 15,3% sont non scolarisés et sans emploi.

Source : Insee, Recensement de la Population 2018

Centre de formation d'apprentis (CFA)

	Commune	EPCI 2015	EPCI 2021
Nombre de centres de formation d'apprentis (y compris agriculture)	4	6	6
dont privés	4	5	5

Note de lecture : La commune dans laquelle se situe le QP compte 4 CFA.

Source : Insee, Base Permanente des Equipements 2020

Second degré : les formations au lycée

Établissements

	Commune	EPCI 2015	EPCI 2021
Nombre de lycées	19	38	38
Nombre de lycées d'enseignement général et technologique ⁵	11	19	19
dont privés	7	9	9
Nombre de lycées d'enseignement professionnel	8	19	19
dont privés	5	9	9

⁵ Les lycées généraux et technologiques incluent les lycées polyvalents

Note de lecture : La commune dans laquelle se situe le QP compte 19 lycée(s) d'enseignement général et technologique.

Source : Ministère de l'Éducation Nationale, Depp, année scolaire 2020-2021

Élèves (lieu de résidence de l'élève)

	QP	Commune	EPCI 2015	EPCI 2021
Élèves scolarisés dans une formation générale ou technologique des lycées	77	3 341	8 679	9 041
dont filles	41	1 784	4 742	4 943
dont en établissement privé	11	1 004	2 080	2 160
Élèves scolarisés dans une formation professionnelle des lycées	83	1 987	4 550	4 632
dont filles	39	787	1 819	1 856

Note de lecture : Parmi les élèves résidant dans la commune dans laquelle se situe le QP, 3 341 sont scolarisés dans une formation générale et technologique en lycée.

Source : Ministère de l'Éducation Nationale, Depp, année scolaire 2020-2021

Retard scolaire dans les formations générales ou technologiques en lycées (lieu de résidence de l'élève)

	QP	Commune	EPCI 2015	EPCI 2021
Taux de retard en 2 ^{de} (%)	24,0	15,9	11,1	10,9
Taux de retard des filles, parmi les filles en 2 ^{de} (%)	s	16,7	s	10,4
Taux de retard en terminale (%)	44,8	21,4	15,6	15,1
Taux de retard des filles, parmi les filles en terminale (%)	43,8	17,9	s	13,0

Note de lecture : Parmi les élèves résidant dans la commune dans laquelle se situe le QP, 15,9 % sont en retard en seconde générale et technologique.

Source : Ministère de l'Éducation Nationale, Depp, année scolaire 2020-2021

Retard scolaire dans les formations professionnelles en lycée (lieu de résidence de l'élève)

	QP	Commune	EPCI 2015	EPCI 2021
Taux de retard en 2 ^{de} (%)	47,1	45,1	38,4	38,2
Taux de retard des filles, parmi les filles en 2 ^{de} (%)	s	49,8	s	41,8
Taux de retard en terminale (%)	61,5	52,0	47,7	47,6
Taux de retard des filles, parmi les filles en terminale (%)	s	54,4	50,1	50,1

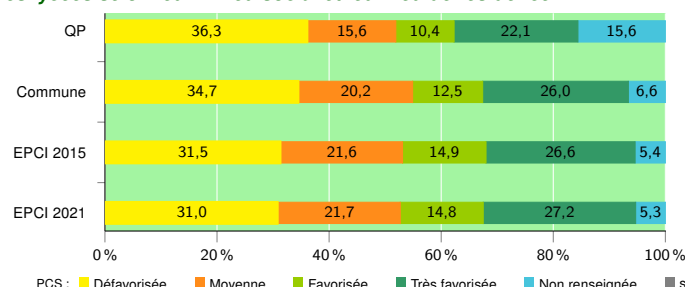
Note de lecture : Parmi les élèves résidant dans la commune dans laquelle se situe le QP, 45,1 % sont en retard en seconde professionnelle.

Source : Ministère de l'Éducation Nationale, Depp, année scolaire 2020-2021

Signes conventionnels utilisés

s : secret statistique (y compris entre indicateurs et entre zones géographiques)
nd : donnée non disponible ou non diffusable ou non significative
/// : donnée non calculable (ex. pas d'EPCI 2015)

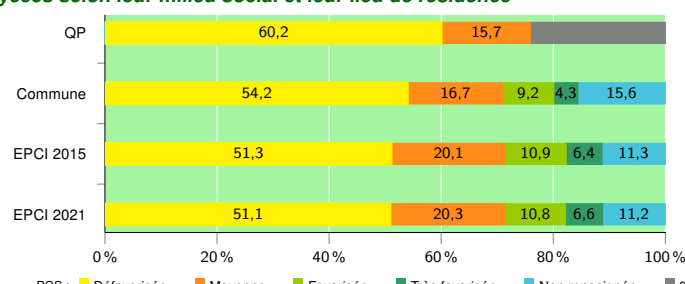
Répartition des élèves inscrits dans une formation générale ou technologique des lycées selon leur milieu social et leur lieu de résidence



Note de lecture : Dans la commune dans laquelle se situe le QP, 34,7 % des élèves scolarisés dans une formation générale et technologique en lycée sont enfants d'ouvriers ou d'inactifs (PCS défavorisée).

Source : Ministère de l'Éducation Nationale, Depp, année scolaire 2020-2021

Répartition des élèves inscrits dans une formation professionnelle des lycées selon leur milieu social et leur lieu de résidence



Note de lecture : Dans la commune dans laquelle se situe le QP, 54,2 % des élèves scolarisés dans une formation professionnelle en lycée sont enfants d'ouvriers ou d'inactifs (PCS défavorisée).

Source : Ministère de l'Éducation Nationale, Depp, année scolaire 2020-2021