

Tissu économique

Zone étudiée

QP Montreynaud (QP042013)

Zones de comparaison

Commune 2018 : Saint-Étienne

EPCI 2015 : CA Saint Etienne Métropole

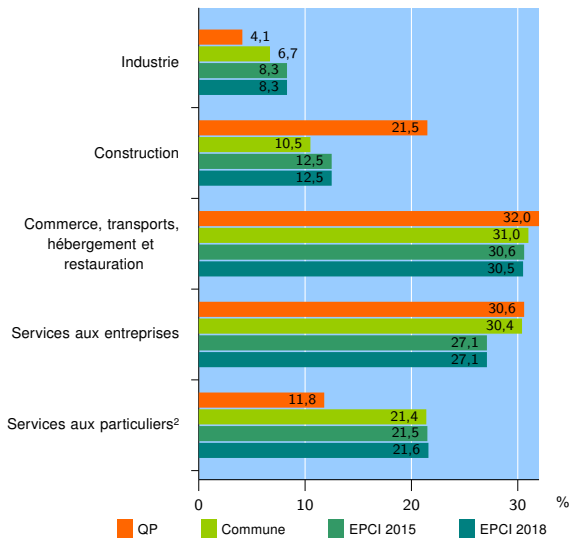
EPCI 2018 : Saint-Etienne Métropole

Activité des établissements

	QP	Commune	EPCI 2015	EPCI 2018
Nombre d'établissements	363	12 875	26 498	27 255
Industrie	15	861	2 205	2 260
Construction	78	1 345	3 305	3 400
Commerce, transports, hébergement et restauration	116	3 993	8 112	8 325
Dont : commerce de gros ¹	20	492	1 078	1 120
commerce de détail ¹	61	1 853	3 766	3 845
Services aux entreprises	111	3 916	7 180	7 377
Services aux particuliers ²	43	2 760	5 696	5 893
Dont : enseignement, santé et action sociale	39	1 923	3 861	3 989

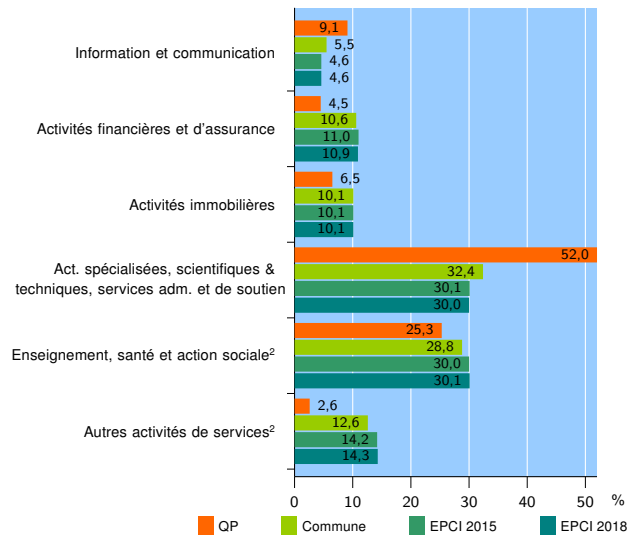
Source : Insee, Répertoire des entreprises et des établissements³ (Sirene) au 31/12/2016

Activité des établissements



Source : Insee, Répertoire des entreprises et des établissements³ (Sirene) au 31/12/2016

Activité des établissements de service



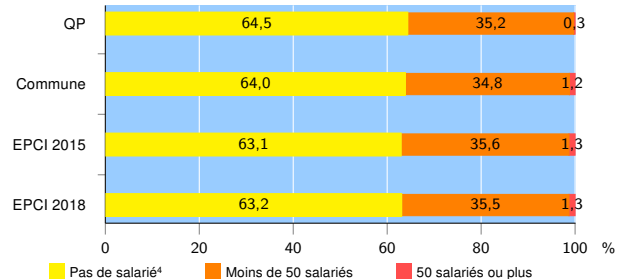
Source : Insee, Répertoire des entreprises et des établissements³ (Sirene) au 31/12/2016

Démographie d'établissements

	QP	Commune	EPCI 2015	EPCI 2018
Créations et transferts d'établissements	103	2 306	4 489	4 628
Part des transferts (%)	17,5	23,3	22,7	22,7
Part des créations (%)	82,5	76,7	77,3	77,3
Part de micro-entrepreneurs parmi les créations d'établissements (%)	38,8	39,7	42,0	42,2
Taux de créations et transferts (%)	28,4	17,9	16,9	17,0

Source : Insee, Répertoire des entreprises et des établissements³ (Sirene) en 2017

Taille des établissements



Source : Insee, Répertoire des entreprises et des établissements³ (Sirene) au 31/12/2016

¹ : À l'exception des automobiles et des motocycles

² : Les services aux particuliers sont composés de l'enseignement, santé et action sociale ainsi que des autres activités de service

³ : Établissements du champ marchand non agricole

⁴ : Y compris inconnu et non enregistré

Signes conventionnels utilisés

s : secret statistique (y compris entre indicateurs et entre zones géographiques)
nd : données non disponibles ou non diffusables (ex. mauvaise qualité de géolocalisation)
/// : absence de résultat due à la nature des choses (ex. pas d'EPCI 2015)