

## Tissu économique

### Zone étudiée

QP Tarentaise Beaubrun (QP042012)

### Zones de comparaison

Commune 2019 : Saint-Étienne

EPCI 2015 : CA Saint Etienne Métropole

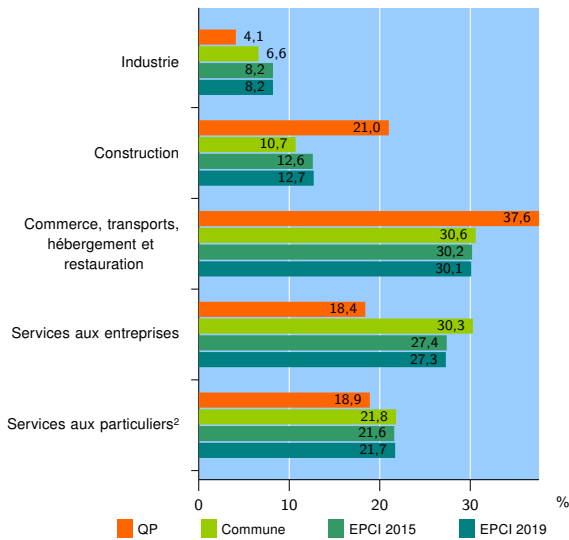
EPCI 2019 : Saint-Etienne Métropole

### Activité des établissements

	QP	Commune	EPCI 2015	EPCI 2019
<b>Nombre d'établissements</b>	<b>343</b>	<b>13 388</b>	<b>27 588</b>	<b>28 383</b>
Industrie	14	888	2 267	2 320
Construction	72	1 424	3 491	3 590
Commerce, transports, hébergement et restauration	129	4 097	8 325	8 542
Dont : commerce de gros <sup>1</sup>	8	487	1 065	1 107
commerce de détail <sup>1</sup>	67	1 881	3 830	3 905
Services aux entreprises	63	4 060	7 547	7 762
Services aux particuliers <sup>2</sup>	65	2 919	5 958	6 169
Dont : enseignement, santé et action sociale	22	2 030	4 037	4 184

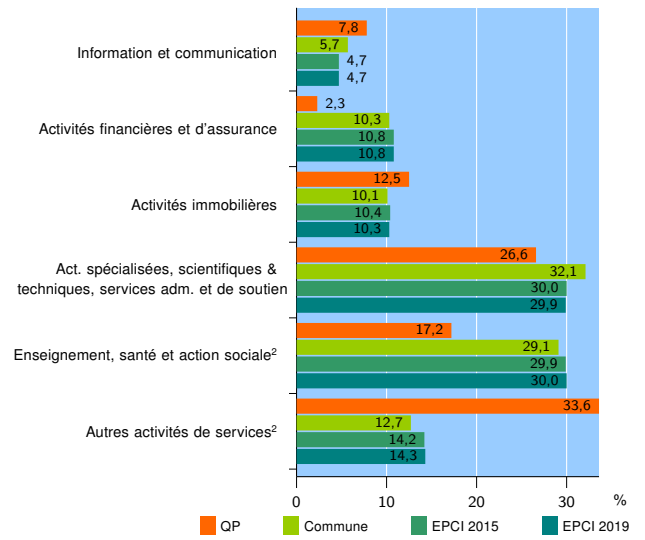
Source : Insee, Répertoire des entreprises et des établissements<sup>3</sup> (Sirene) au 31/12/2017

### Activité des établissements



Source : Insee, Répertoire des entreprises et des établissements<sup>3</sup> (Sirene) au 31/12/2017

### Activité des établissements de service



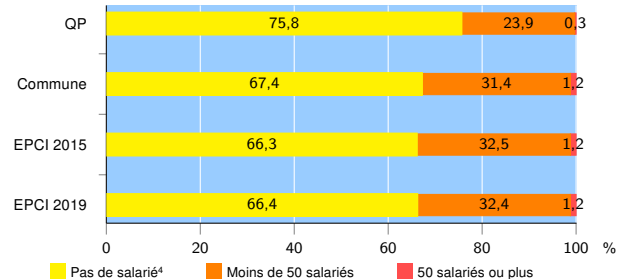
Source : Insee, Répertoire des entreprises et des établissements<sup>3</sup> (Sirene) au 31/12/2017

### Démographie d'établissements

	QP	Commune	EPCI 2015	EPCI 2019
<b>Créations et transferts d'établissements</b>	<b>75</b>	<b>2 464</b>	<b>4 825</b>	<b>4 967</b>
Part des transferts (%)	12,0	20,0	22,0	22,1
Part des créations (%)	88,0	80,0	78,0	77,9
Part de micro-entrepreneurs parmi les créations d'établissements (%)	56,1	47,5	45,5	45,6
<b>Taux de créations et transferts (%)</b>	<b>21,9</b>	<b>18,4</b>	<b>17,5</b>	<b>17,5</b>

Source : Insee, Répertoire des entreprises et des établissements<sup>3</sup> (Sirene) en 2018

### Taille des établissements



Source : Insee, Répertoire des entreprises et des établissements<sup>3</sup> (Sirene) au 31/12/2017

<sup>1</sup> : À l'exception des automobiles et des motocycles

<sup>2</sup> : Les services aux particuliers sont composés de l'enseignement, santé et action sociale ainsi que des autres activités de service

<sup>3</sup> : Établissements du champ marchand non agricole

<sup>4</sup> : Y compris inconnu et non enregistré

### Signes conventionnels utilisés

s : secret statistique (y compris entre indicateurs et entre zones géographiques)  
nd : données non disponibles ou non diffusables (ex. mauvaise qualité de géolocalisation)  
/// : absence de résultat due à la nature des choses (ex. pas d'EPCI 2015)