

## Tissu économique

### Zone étudiée

QP Tarentaise Beaubrun (QP042012)

### Zones de comparaison

Commune 2018 : Saint-Étienne

EPCI 2015 : CA Saint Etienne Métropole

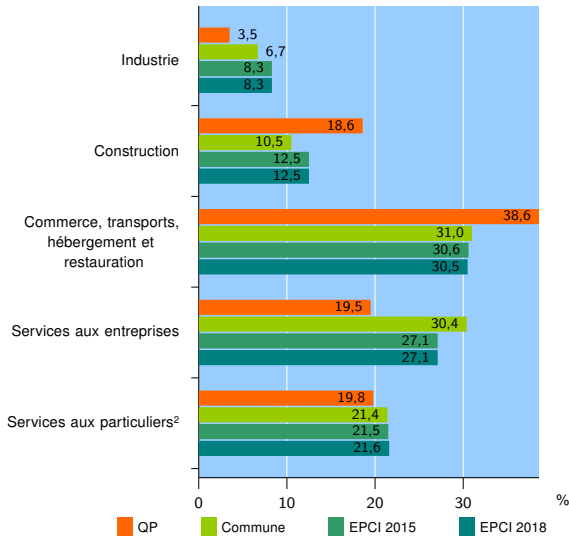
EPCI 2018 : Saint-Etienne Métropole

### Activité des établissements

	QP	Commune	EPCI 2015	EPCI 2018
<b>Nombre d'établissements</b>	<b>339</b>	<b>12 875</b>	<b>26 498</b>	<b>27 255</b>
Industrie	12	861	2 205	2 260
Construction	63	1 345	3 305	3 400
Commerce, transports, hébergement et restauration	131	3 993	8 112	8 325
Dont : commerce de gros <sup>1</sup>	6	492	1 078	1 120
commerce de détail <sup>1</sup>	68	1 853	3 766	3 845
Services aux entreprises	66	3 916	7 180	7 377
Services aux particuliers <sup>2</sup>	67	2 760	5 696	5 893
Dont : enseignement, santé et action sociale	25	1 923	3 861	3 989

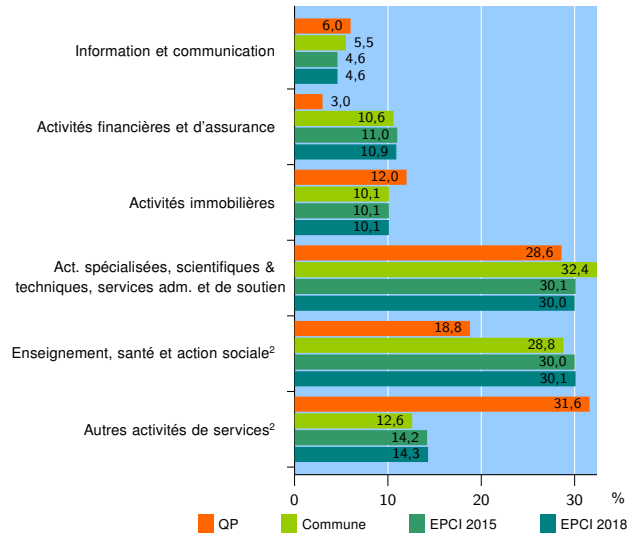
Source : Insee, Répertoire des entreprises et des établissements<sup>3</sup> (Sirene) au 31/12/2016

### Activité des établissements



Source : Insee, Répertoire des entreprises et des établissements<sup>3</sup> (Sirene) au 31/12/2016

### Activité des établissements de service



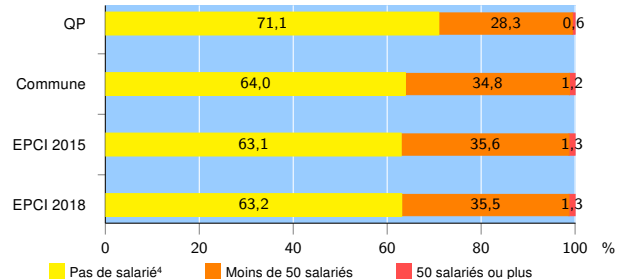
Source : Insee, Répertoire des entreprises et des établissements<sup>3</sup> (Sirene) au 31/12/2016

### Démographie d'établissements

	QP	Commune	EPCI 2015	EPCI 2018
<b>Créations et transferts d'établissements</b>	<b>88</b>	<b>2 306</b>	<b>4 489</b>	<b>4 628</b>
Part des transferts (%)	21,6	23,3	22,7	22,7
Part des créations (%)	78,4	76,7	77,3	77,3
Part de micro-entrepreneurs parmi les créations d'établissements (%)	44,9	39,7	42,0	42,2
<b>Taux de créations et transferts (%)</b>	<b>26,0</b>	<b>17,9</b>	<b>16,9</b>	<b>17,0</b>

Source : Insee, Répertoire des entreprises et des établissements<sup>3</sup> (Sirene) en 2017

### Taille des établissements



Source : Insee, Répertoire des entreprises et des établissements<sup>3</sup> (Sirene) au 31/12/2016

<sup>1</sup> : À l'exception des automobiles et des motocycles

<sup>2</sup> : Les services aux particuliers sont composés de l'enseignement, santé et action sociale ainsi que des autres activités de service

<sup>3</sup> : Établissements du champ marchand non agricole

<sup>4</sup> : Y compris inconnu et non enregistré

### Signes conventionnels utilisés

s : secret statistique (y compris entre indicateurs et entre zones géographiques)  
nd : données non disponibles ou non diffusables (ex. mauvaise qualité de géolocalisation)  
/// : absence de résultat due à la nature des choses (ex. pas d'EPCI 2015)