

Tissu économique

Zone étudiée

QP St Julien - Crêt De L'Oeillet (QP042010)

Zones de comparaison

Commune 2019 : Saint-Chamond

EPCI 2015 : CA Saint Etienne Métropole

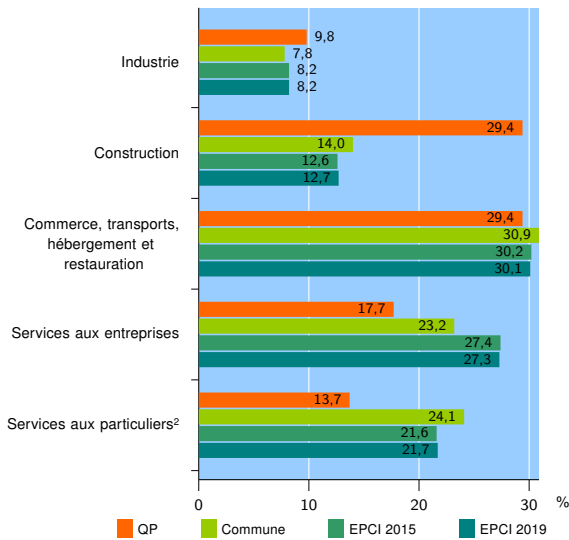
EPCI 2019 : Saint-Etienne Métropole

Activité des établissements

| | QP | Commune | EPCI 2015 | EPCI 2019 |
|---|-----------|--------------|---------------|---------------|
| Nombre d'établissements | 51 | 2 102 | 27 588 | 28 383 |
| Industrie | 5 | 164 | 2 267 | 2 320 |
| Construction | 15 | 294 | 3 491 | 3 590 |
| Commerce, transports, hébergement et restauration | 15 | 650 | 8 325 | 8 542 |
| Dont : commerce de gros ¹ | 1 | 81 | 1 065 | 1 107 |
| commerce de détail ¹ | 3 | 343 | 3 830 | 3 905 |
| Services aux entreprises | 9 | 488 | 7 547 | 7 762 |
| Services aux particuliers ² | 7 | 506 | 5 958 | 6 169 |
| Dont : enseignement, santé et action sociale | 5 | 348 | 4 037 | 4 184 |

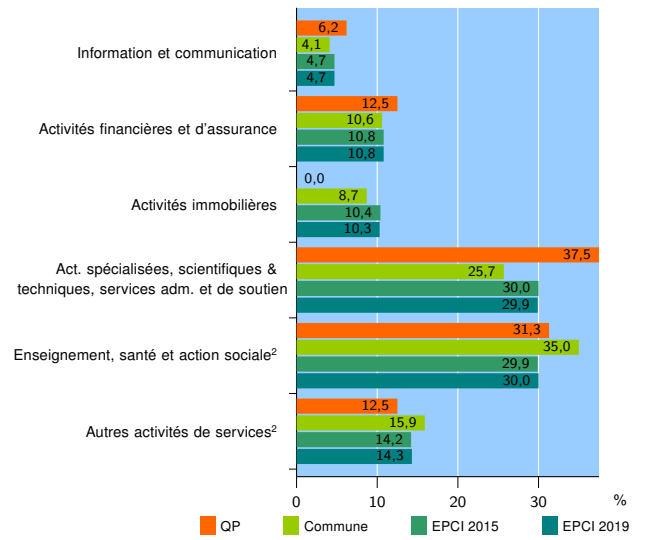
Source : Insee, Répertoire des entreprises et des établissements³ (Sirene) au 31/12/2017

Activité des établissements



Source : Insee, Répertoire des entreprises et des établissements³ (Sirene) au 31/12/2017

Activité des établissements de service



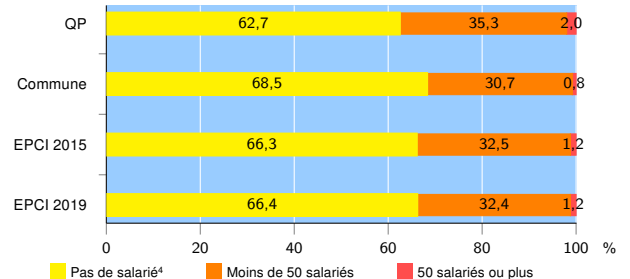
Source : Insee, Répertoire des entreprises et des établissements³ (Sirene) au 31/12/2017

Démographie d'établissements

| | QP | Commune | EPCI 2015 | EPCI 2019 |
|--|-------------|-------------|--------------|--------------|
| Créations et transferts d'établissements | 19 | 383 | 4 825 | 4 967 |
| Part des transferts (%) | 15,8 | 24,0 | 22,0 | 22,1 |
| Part des créations (%) | 84,2 | 76,0 | 78,0 | 77,9 |
| Part de micro-entrepreneurs parmi les créations d'établissements (%) | 43,8 | 41,2 | 45,5 | 45,6 |
| Taux de créations et transferts (%) | 37,3 | 18,2 | 17,5 | 17,5 |

Source : Insee, Répertoire des entreprises et des établissements³ (Sirene) en 2018

Taille des établissements



Source : Insee, Répertoire des entreprises et des établissements³ (Sirene) au 31/12/2017

¹ : À l'exception des automobiles et des motocycles

² : Les services aux particuliers sont composés de l'enseignement, santé et action sociale ainsi que des autres activités de service

³ : Établissements du champ marchand non agricole

⁴ : Y compris inconnu et non enregistré

Signes conventionnels utilisés

s : secret statistique (y compris entre indicateurs et entre zones géographiques)
nd : données non disponibles ou non diffusables (ex. mauvaise qualité de géolocalisation)
/// : absence de résultat due à la nature des choses (ex. pas d'EPCI 2015)