

Tissu économique

Zone étudiée

QP Grand Pont (QP042007)

Zones de comparaison

Commune 2022 : Rive-de-Gier

EPCI 2015 : CA Saint Etienne Métropole

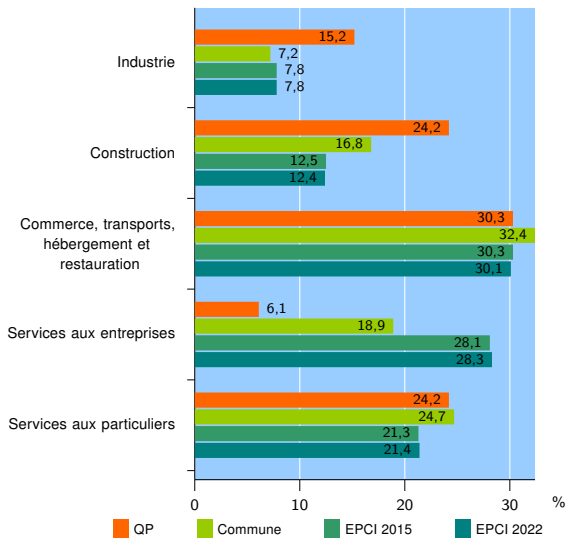
EPCI 2022 : Saint-Etienne Métropole

Activité des établissements

	QP	Commune	EPCI 2015	EPCI 2022
Nombre d'établissements	33	1 020	32 465	33 450
Industrie	5	73	2 533	2 596
Construction	8	171	4 048	4 158
Commerce, transports, hébergement et restauration	10	331	9 826	10 064
Dont : commerce de gros ¹	0	29	1 186	1 234
commerce de détail ¹	5	158	4 154	4 231
Services aux entreprises	2	193	9 136	9 464
Services aux particuliers	8	252	6 922	7 168
Dont : enseignement, santé et action sociale	3	160	4 627	4 794

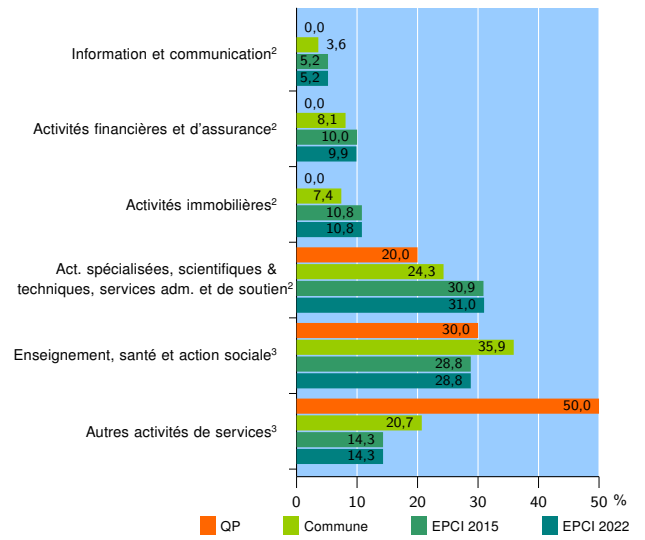
Source : Insee, Répertoire des entreprises et des établissements⁴ (Sirene) au 31/12/2020

Activité des établissements



Source : Insee, Répertoire des entreprises et des établissements⁴ (Sirene) au 31/12/2020

Activité des établissements de service



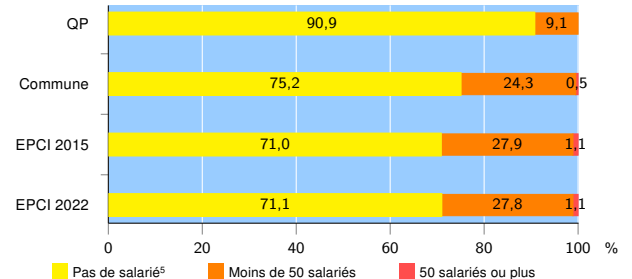
Source : Insee, Répertoire des entreprises et des établissements⁴ (Sirene) au 31/12/2020

Démographie d'établissements

	QP	Commune	EPCI 2015	EPCI 2022
Créations et transferts d'établissements	15	278	7 471	7 673
Part des transferts (%)	6,7	14,7	17,9	17,9
Part des créations (%)	93,3	85,3	82,1	82,1
Part de micro-entrepreneurs parmi les créations d'établissements (%)	57,1	71,7	61,3	60,9
Taux de créations et transferts (%)	45,5	27,3	23,0	22,9

Source : Insee, Répertoire des entreprises et des établissements⁴ (Sirene) en 2021

Taille des établissements



Source : Insee, Répertoire des entreprises et des établissements⁴ (Sirene) au 31/12/2020

¹ : À l'exception des automobiles et des motocycles

² : Services aux entreprises

³ : Services aux particuliers

⁴ : Établissements du champ marchand non agricole

⁵ : Y compris inconnu et non enregistré

Signes conventionnels utilisés

s : secret statistique (y compris entre indicateurs et entre zones géographiques)

nd : donnée non disponible ou non diffusable

/// : donnée non calculable (ex. pas d'EPCI 2015)