

Tissu économique

Zone étudiée

QP Montcel - Centre Ville (QP042006)

Zones de comparaison

Commune 2021 : La Ricamarie

EPCI 2015 : CA Saint Etienne Métropole

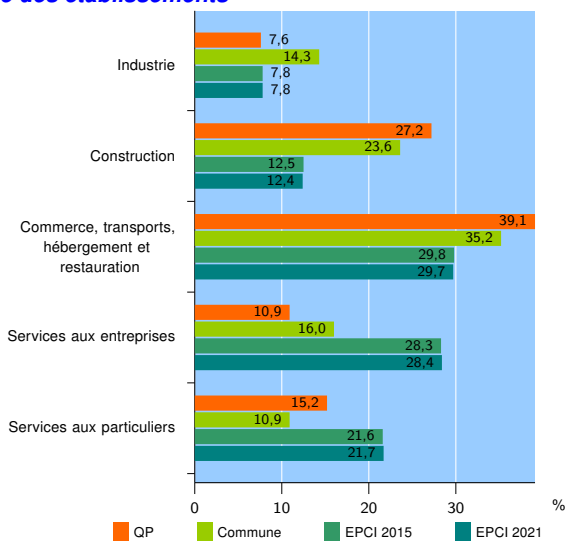
EPCI 2021 : Saint-Etienne Métropole

Activité des établissements

| | QP | Commune | EPCI 2015 | EPCI 2021 |
|---|-----------|------------|---------------|---------------|
| Nombre d'établissements | 92 | 469 | 30 631 | 31 518 |
| Industrie | 7 | 67 | 2 393 | 2 455 |
| Construction | 25 | 111 | 3 810 | 3 915 |
| Commerce, transports, hébergement et restauration | 36 | 165 | 9 139 | 9 366 |
| Dont : commerce de gros ¹ | 1 | 16 | 1 129 | 1 168 |
| commerce de détail ¹ | 21 | 71 | 4 005 | 4 088 |
| Services aux entreprises | 10 | 75 | 8 666 | 8 937 |
| Services aux particuliers | 14 | 51 | 6 623 | 6 845 |
| Dont : enseignement, santé et action sociale | 13 | 35 | 4 454 | 4 602 |

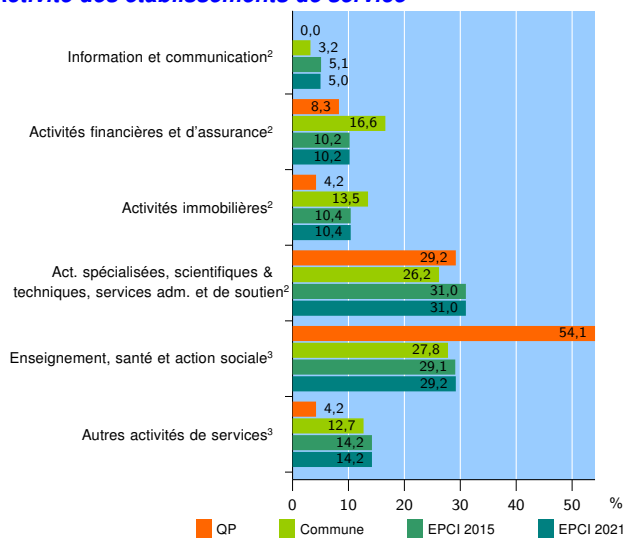
Source : Insee, Répertoire des entreprises et des établissements⁴ (Sirene) au 31/12/2019

Activité des établissements



Source : Insee, Répertoire des entreprises et des établissements⁴ (Sirene) au 31/12/2019

Activité des établissements de service



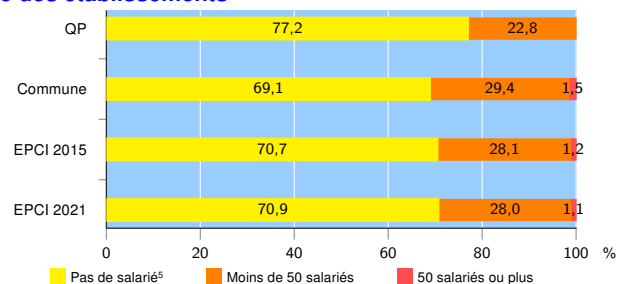
Source : Insee, Répertoire des entreprises et des établissements⁴ (Sirene) au 31/12/2019

Démographie d'établissements

| | QP | Commune | EPCI 2015 | EPCI 2021 |
|--|-------------|-------------|--------------|--------------|
| Créations et transferts d'établissements | 21 | 125 | 6 460 | 6 678 |
| Part des transferts (%) | 0,0 | 20,8 | 18,1 | 18,3 |
| Part des créations (%) | 100,0 | 79,2 | 81,9 | 81,7 |
| Part de micro-entrepreneurs parmi les créations d'établissements (%) | 76,2 | 70,7 | 62,5 | 62,2 |
| Taux de créations et transferts (%) | 22,8 | 26,7 | 21,1 | 21,2 |

Source : Insee, Répertoire des entreprises et des établissements⁴ (Sirene) en 2020

Taille des établissements



Source : Insee, Répertoire des entreprises et des établissements⁴ (Sirene) au 31/12/2019

¹ : À l'exception des automobiles et des motocycles

² : Services aux entreprises

³ : Services aux particuliers

⁴ : Établissements du champ marchand non agricole

⁵ : Y compris inconnu et non enregistré

Signes conventionnels utilisés

s : secret statistique (y compris entre indicateurs et entre zones géographiques)

nd : donnée non disponible ou non diffusable

/// : donnée non calculable (ex. pas d'EPCI 2015)