

## Tissu économique

### Zone étudiée

QP La Romière (QP042003)

### Zones de comparaison

Commune 2021 : Le Chambon-Feugerolles

EPCI 2015 : CA Saint Etienne Métropole

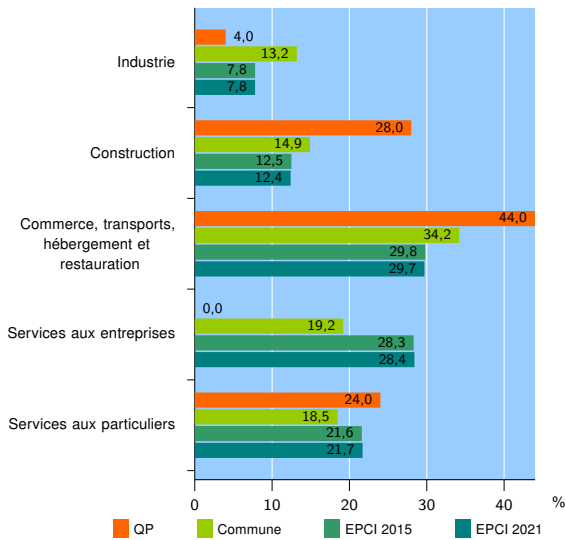
EPCI 2021 : Saint-Etienne Métropole

### Activité des établissements

	QP	Commune	EPCI 2015	EPCI 2021
<b>Nombre d'établissements</b>	<b>25</b>	<b>760</b>	<b>30 631</b>	<b>31 518</b>
Industrie	1	100	2 393	2 455
Construction	7	113	3 810	3 915
Commerce, transports, hébergement et restauration	11	260	9 139	9 366
Dont : commerce de gros <sup>1</sup>	0	38	1 129	1 168
commerce de détail <sup>1</sup>	6	92	4 005	4 088
Services aux entreprises	0	146	8 666	8 937
Services aux particuliers	6	141	6 623	6 845
Dont : enseignement, santé et action sociale	3	101	4 454	4 602

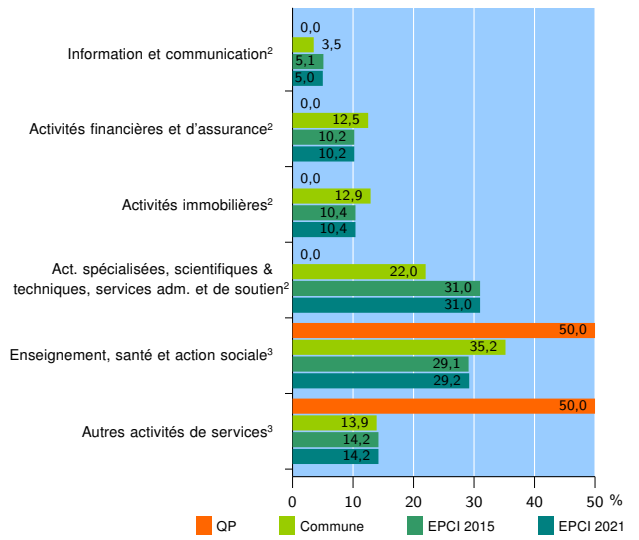
Source : Insee, Répertoire des entreprises et des établissements<sup>4</sup> (Sirene) au 31/12/2019

### Activité des établissements



Source : Insee, Répertoire des entreprises et des établissements<sup>4</sup> (Sirene) au 31/12/2019

### Activité des établissements de service



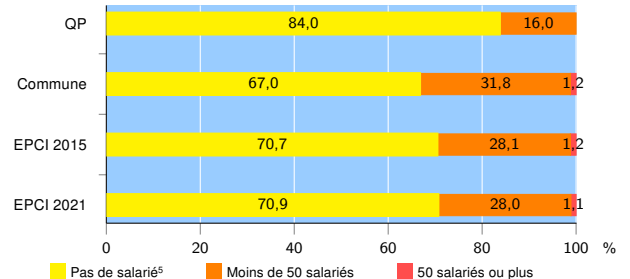
Source : Insee, Répertoire des entreprises et des établissements<sup>4</sup> (Sirene) au 31/12/2019

### Démographie d'établissements

	QP	Commune	EPCI 2015	EPCI 2021
<b>Créations et transferts d'établissements</b>	<b>14</b>	<b>147</b>	<b>6 460</b>	<b>6 678</b>
Part des transferts (%)	7,1	21,8	18,1	18,3
Part des créations (%)	92,9	78,2	81,9	81,7
Part de micro-entrepreneurs parmi les créations d'établissements (%)	84,6	62,6	62,5	62,2
<b>Taux de créations et transferts (%)</b>	<b>56,0</b>	<b>19,3</b>	<b>21,1</b>	<b>21,2</b>

Source : Insee, Répertoire des entreprises et des établissements<sup>4</sup> (Sirene) en 2020

### Taille des établissements



Source : Insee, Répertoire des entreprises et des établissements<sup>4</sup> (Sirene) au 31/12/2019

<sup>1</sup> : À l'exception des automobiles et des motocycles

<sup>2</sup> : Services aux entreprises

<sup>3</sup> : Services aux particuliers

<sup>4</sup> : Établissements du champ marchand non agricole

<sup>5</sup> : Y compris inconnu et non enregistré

### Signes conventionnels utilisés

s : secret statistique (y compris entre indicateurs et entre zones géographiques)

nd : donnée non disponible ou non diffusable

/// : donnée non calculable (ex. pas d'EPCI 2015)