

Tissu économique

Zone étudiée

QP Beaugerard (QP042001)

Zones de comparaison

Commune 2022 : Montbrison

EPCI 2015 : CA Loire Forez

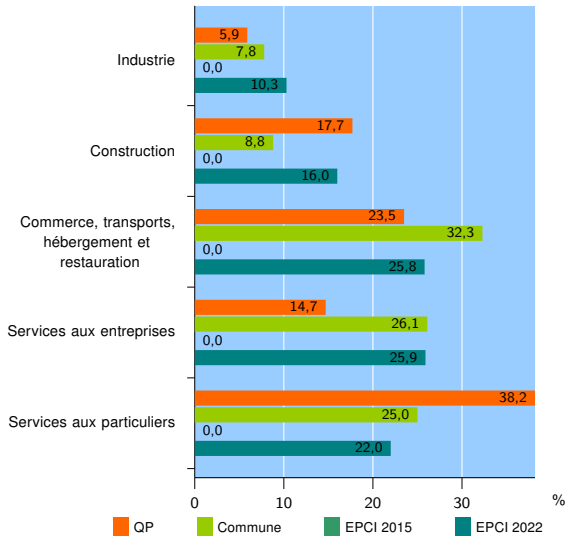
EPCI 2022 : CA Loire Forez Agglomération

Activité des établissements

	QP	Commune	EPCI 2015	EPCI 2022
Nombre d'établissements	34	1 638	nd	8 521
Industrie	2	128	nd	874
Construction	6	144	nd	1 366
Commerce, transports, hébergement et restauration	8	528	nd	2 199
Dont : commerce de gros ¹	2	51	nd	295
commerce de détail ¹	2	307	nd	972
Services aux entreprises	5	428	nd	2 203
Services aux particuliers	13	410	nd	1 879
Dont : enseignement, santé et action sociale	11	267	nd	1 149

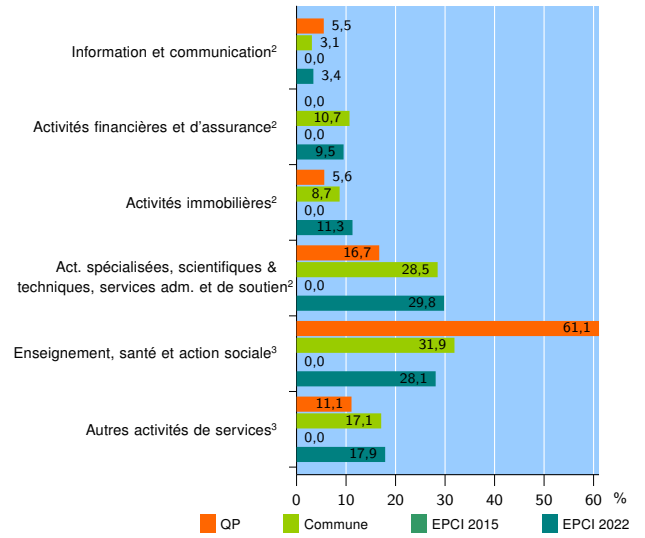
Source : Insee, Répertoire des entreprises et des établissements⁴ (Sirene) au 31/12/2020

Activité des établissements



Source : Insee, Répertoire des entreprises et des établissements⁴ (Sirene) au 31/12/2020

Activité des établissements de service



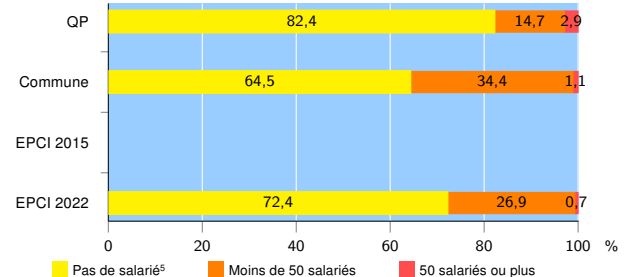
Source : Insee, Répertoire des entreprises et des établissements⁴ (Sirene) au 31/12/2020

Démographie d'établissements

	QP	Commune	EPCI 2015	EPCI 2022
Créations et transferts d'établissements	7	302	nd	1 727
Part des transferts (%)	0,0	24,2	nd	21,3
Part des créations (%)	100,0	75,8	nd	78,7
Part de micro-entrepreneurs parmi les créations d'établissements (%)	71,4	50,2	nd	57,7
Taux de créations et transferts (%)	20,6	18,4	nd	20,3

Source : Insee, Répertoire des entreprises et des établissements⁴ (Sirene) en 2021

Taille des établissements



Source : Insee, Répertoire des entreprises et des établissements⁴ (Sirene) au 31/12/2020

¹ : À l'exception des automobiles et des motocycles

² : Services aux entreprises

³ : Services aux particuliers

⁴ : Établissements du champ marchand non agricole

⁵ : Y compris inconnu et non enregistré

Signes conventionnels utilisés

s : secret statistique (y compris entre indicateurs et entre zones géographiques)

nd : donnée non disponible ou non diffusable

/// : donnée non calculable (ex. pas d'EPCI 2015)