

Tissu économique

Zone étudiée

QP Plan Des Aures (QP038022)

Zones de comparaison

Commune 2015 : Pont-Évêque

EPCI 2015 : CA Viennagglo

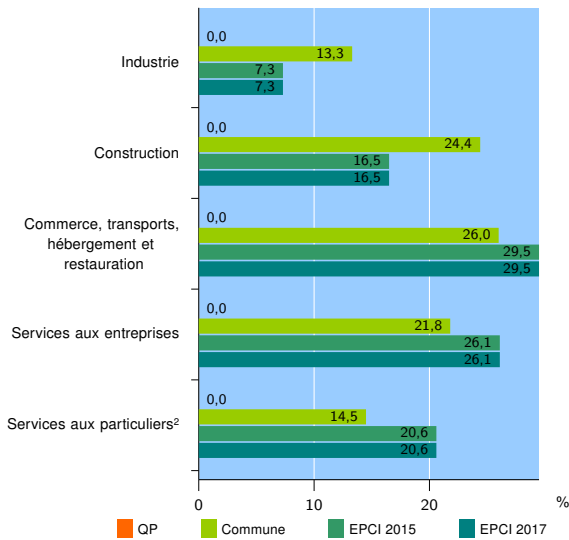
EPCI 2017 : CA Viennagglo

Activité des établissements

| | QP | Commune | EPCI 2015 | EPCI 2017 |
|---|----|---------|-----------|-----------|
| Nombre d'établissements | nd | 385 | 5 621 | 5 621 |
| Industrie | nd | 51 | 409 | 409 |
| Construction | nd | 94 | 927 | 927 |
| Commerce, transports, hébergement et restauration | nd | 100 | 1 658 | 1 658 |
| Dont : commerce de gros ¹ | nd | 22 | 310 | 310 |
| commerce de détail ¹ | nd | 37 | 699 | 699 |
| Services aux entreprises | nd | 84 | 1 467 | 1 467 |
| Services aux particuliers ² | nd | 56 | 1 160 | 1 160 |
| Dont : enseignement, santé et action sociale | nd | 34 | 752 | 752 |

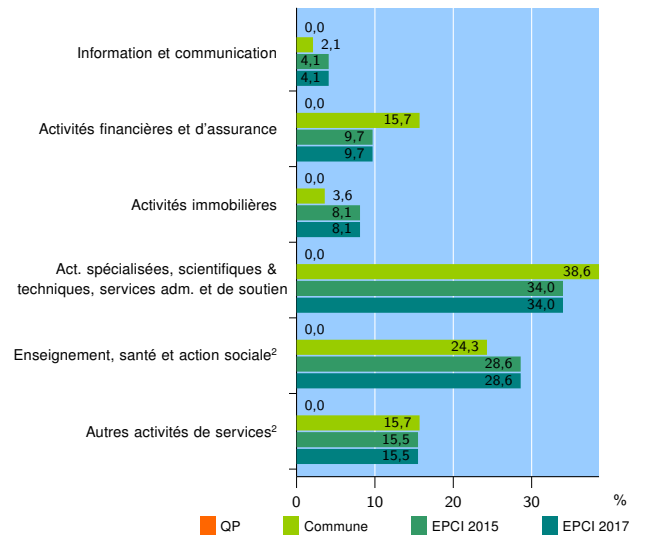
Source : Insee, Répertoire des entreprises et des établissements³ (Sirene) au 31/12/2015

Activité des établissements



Source : Insee, Répertoire des entreprises et des établissements³ (Sirene) au 31/12/2015

Activité des établissements de service



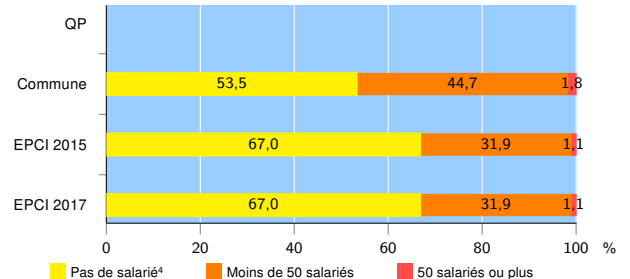
Source : Insee, Répertoire des entreprises et des établissements³ (Sirene) au 31/12/2015

Démographie d'établissements

| | QP | Commune | EPCI 2015 | EPCI 2017 |
|--|----|---------|-----------|-----------|
| Créations et transferts d'établissements | nd | 73 | 919 | 919 |
| Part des transferts (%) | nd | 32,9 | 24,7 | 24,7 |
| Part des créations (%) | nd | 67,1 | 75,3 | 75,3 |
| Part de micro-entrepreneurs parmi les créations d'établissements (%) | nd | 36,7 | 41,2 | 41,2 |
| Taux de créations et transferts (%) | nd | 19,0 | 16,3 | 16,3 |

Source : Insee, Répertoire des entreprises et des établissements³ (Sirene) en 2016

Taille des établissements



Source : Insee, Répertoire des entreprises et des établissements³ (Sirene) au 31/12/2015

¹ : À l'exception des automobiles et des motocycles

² : Les services aux particuliers sont composés de l'enseignement, santé et action sociale ainsi que des autres activités de service

³ : Établissements du champ marchand non agricole

⁴ : Y compris inconnu et non enregistré

Signes conventionnels utilisés

s : secret statistique (y compris entre indicateurs et entre zones géographiques)
nd : données non disponibles ou non diffusables (ex. mauvaise qualité de géolocalisation)
/// : absence de résultat due à la nature des choses (ex. pas d'EPCI 2015)