

## Tissu économique

### Zone étudiée

QP Plan Des Aures (QP038022)

### Zones de comparaison

Commune 2014 : Pont-Évêque

EPCI 2015 : CA Viennaglo

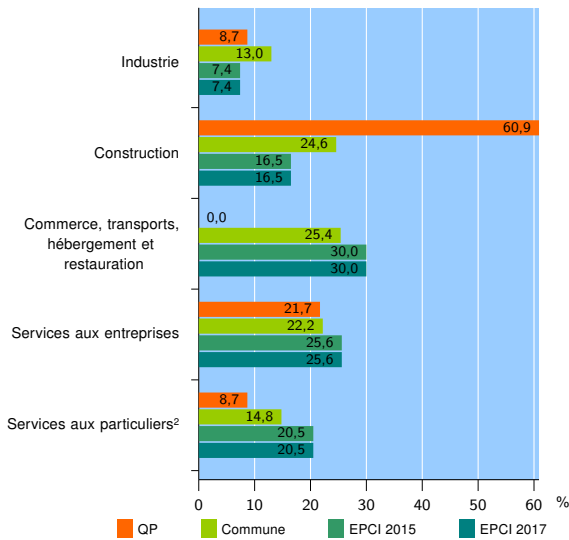
EPCI 2017 : CA Viennaglo

### Activité des établissements

	QP	Commune	EPCI 2015	EPCI 2017
<b>Nombre d'établissements</b>	<b>23</b>	<b>378</b>	<b>5 411</b>	<b>5 411</b>
Industrie	2	49	398	398
Construction	14	93	895	895
Commerce, transports, hébergement et restauration	0	96	1 625	1 625
Dont : commerce de gros <sup>1</sup>	0	20	299	299
commerce de détail <sup>1</sup>	0	35	689	689
Services aux entreprises	5	84	1 383	1 383
Services aux particuliers <sup>2</sup>	2	56	1 110	1 110
Dont : enseignement, santé et action sociale	2	33	706	706

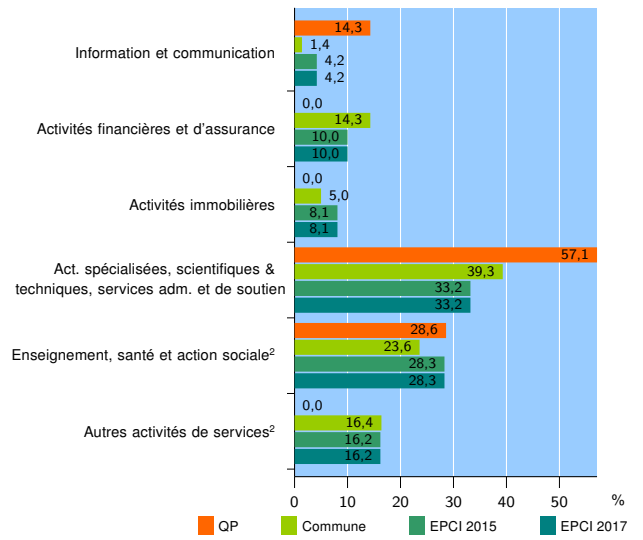
Source : Insee, Répertoire des entreprises et des établissements<sup>3</sup> (Sirene) au 01/01/2015

### Activité des établissements



Source : Insee, Répertoire des entreprises et des établissements<sup>3</sup> (Sirene) au 01/01/2015

### Activité des établissements de service



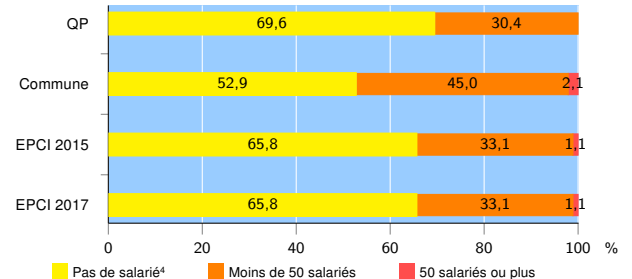
Source : Insee, Répertoire des entreprises et des établissements<sup>3</sup> (Sirene) au 01/01/2015

### Démographie d'établissements

	QP	Commune	EPCI 2015	EPCI 2017
<b>Créations et transferts d'établissements</b>	<b>7</b>	<b>58</b>	<b>945</b>	<b>945</b>
Part des transferts (%)	14,3	34,5	23,1	23,1
Part des créations (%)	85,7	65,5	76,9	76,9
Part de micro-entrepreneurs parmi les créations d'établissements (%)	s	31,6	49,7	49,7
<b>Taux de créations et transferts (%)</b>	<b>30,4</b>	<b>15,3</b>	<b>17,5</b>	<b>17,5</b>

Source : Insee, Répertoire des entreprises et des établissements<sup>3</sup> (Sirene) en 2015

### Taille des établissements



Source : Insee, Répertoire des entreprises et des établissements<sup>3</sup> (Sirene) au 01/01/2015

<sup>1</sup> : À l'exception des automobiles et des motocycles

<sup>2</sup> : Les services aux particuliers sont composés de l'enseignement, santé et action sociale ainsi que des autres activités de service

<sup>3</sup> : Établissements du champ marchand non agricole

<sup>4</sup> : Y compris inconnu et non enregistré

### Signes conventionnels utilisés

s : secret statistique (y compris entre indicateurs et entre zones géographiques)  
nd : données non disponibles ou non diffusables (ex. mauvaise qualité de géolocalisation)  
/// : absence de résultat due à la nature des choses (ex. pas d'EPCI 2015)