

## Tissu économique

### Zone étudiée

QP Belmont Moulin Villette (QP038020)

### Zones de comparaison

Commune 2019 : Chavanoz

EPCI 2015 : CC Porte Dauphinoise de Lyon Saint-Exupéry

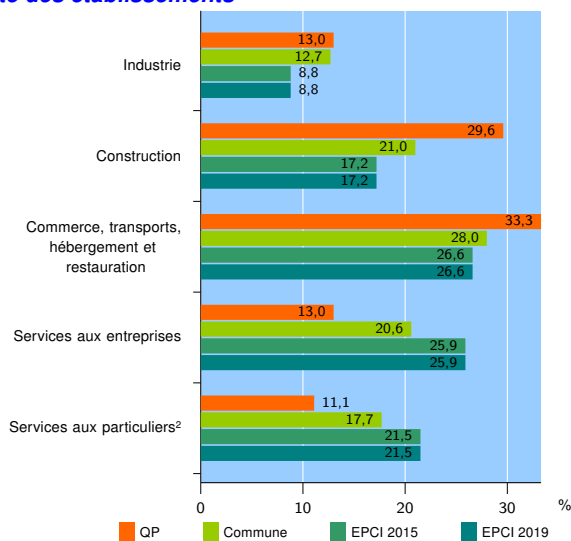
EPCI 2019 : CC Lyon Saint Exupéry en Dauphiné

### Activité des établissements

	QP	Commune	EPCI 2015	EPCI 2019
<b>Nombre d'établissements</b>	<b>54</b>	<b>243</b>	<b>1 612</b>	<b>1 612</b>
Industrie	7	31	141	141
Construction	16	51	277	277
Commerce, transports, hébergement et restauration	18	68	429	429
Dont : commerce de gros <sup>1</sup>	1	10	81	81
commerce de détail <sup>1</sup>	8	25	157	157
Services aux entreprises	7	50	418	418
Services aux particuliers <sup>2</sup>	6	43	347	347
Dont : enseignement, santé et action sociale	4	23	209	209

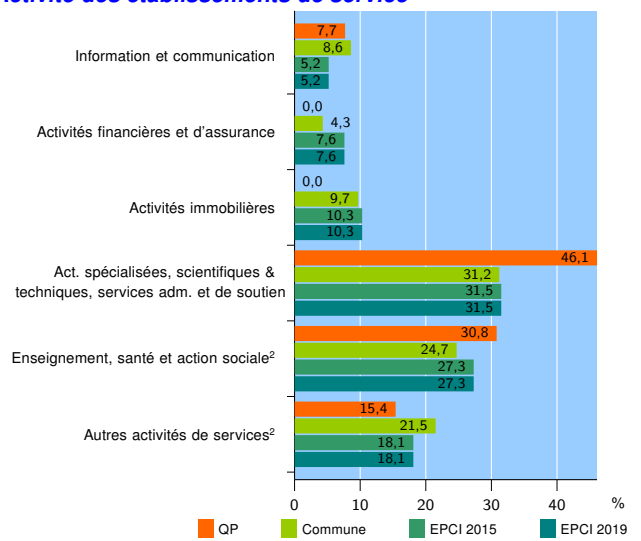
Source : Insee, Répertoire des entreprises et des établissements<sup>3</sup> (Sirene) au 31/12/2017

### Activité des établissements



Source : Insee, Répertoire des entreprises et des établissements<sup>3</sup> (Sirene) au 31/12/2017

### Activité des établissements de service



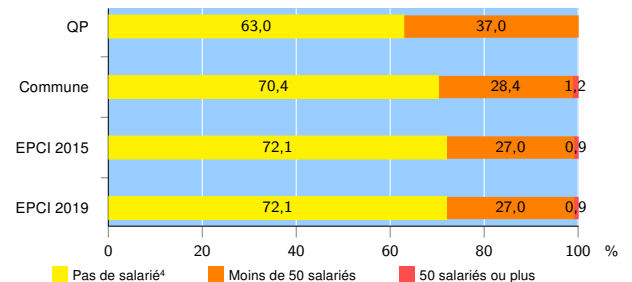
Source : Insee, Répertoire des entreprises et des établissements<sup>3</sup> (Sirene) au 31/12/2017

### Démographie d'établissements

	QP	Commune	EPCI 2015	EPCI 2019
<b>Créations et transferts d'établissements</b>	<b>13</b>	<b>57</b>	<b>329</b>	<b>329</b>
Part des transferts (%)	15,4	21,1	19,5	19,5
Part des créations (%)	84,6	78,9	80,5	80,5
Part de micro-entrepreneurs parmi les créations d'établissements (%)	63,6	60,0	52,1	52,1
<b>Taux de créations et transferts (%)</b>	<b>24,1</b>	<b>23,5</b>	<b>20,4</b>	<b>20,4</b>

Source : Insee, Répertoire des entreprises et des établissements<sup>3</sup> (Sirene) en 2018

### Taille des établissements



Source : Insee, Répertoire des entreprises et des établissements<sup>3</sup> (Sirene) au 31/12/2017

<sup>1</sup> : À l'exception des automobiles et des motocycles

<sup>2</sup> : Les services aux particuliers sont composés de l'enseignement, santé et action sociale ainsi que des autres activités de service

<sup>3</sup> : Établissements du champ marchand non agricole

<sup>4</sup> : Y compris inconnu et non enregistré

### Signes conventionnels utilisés

s : secret statistique (y compris entre indicateurs et entre zones géographiques)  
nd : données non disponibles ou non diffusables (ex. mauvaise qualité de géolocalisation)  
/// : absence de résultat due à la nature des choses (ex. pas d'EPCI 2015)