

Tissu économique

Zone étudiée

QP Belmont Moulin Villette (QP038020)

Zones de comparaison

Commune 2014 : Chavanoz

EPCI 2015 : CC Porte Dauphinoise de Lyon Saint-Exupéry

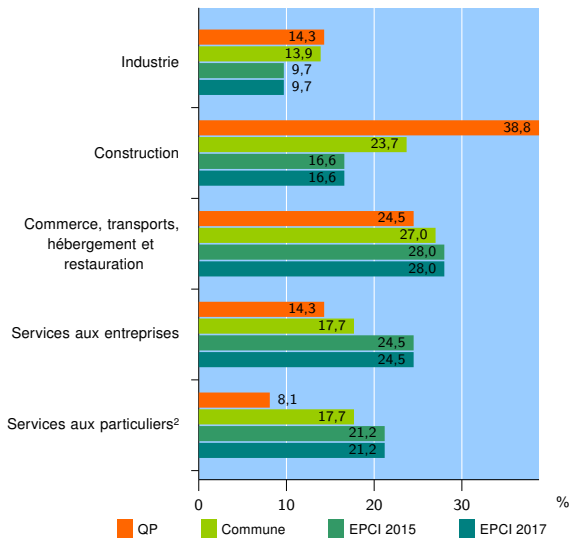
EPCI 2017 : CC Lyon Saint-Éxupéry-en-Dauphiné

Activité des établissements

	QP	Commune	EPCI 2015	EPCI 2017
Nombre d'établissements	49	215	1 366	1 366
Industrie	7	30	133	133
Construction	19	51	227	227
Commerce, transports, hébergement et restauration	12	58	382	382
Dont : commerce de gros ¹	0	6	79	79
commerce de détail ¹	4	23	141	141
Services aux entreprises	7	38	335	335
Services aux particuliers ²	4	38	289	289
Dont : enseignement, santé et action sociale	2	19	158	158

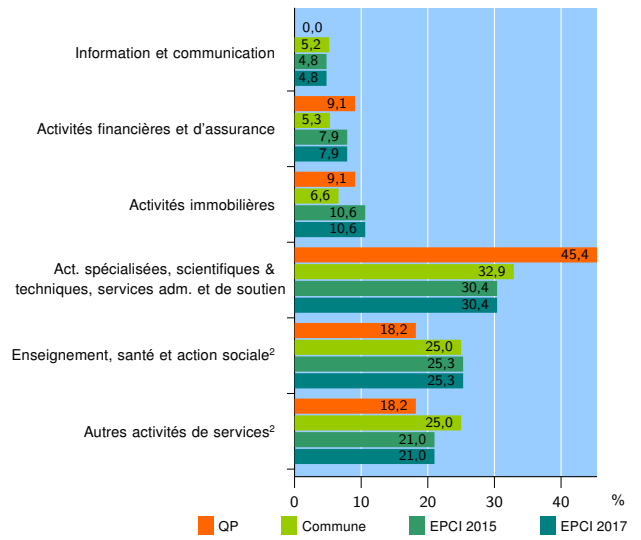
Source : Insee, Répertoire des entreprises et des établissements³ (Sirene) au 01/01/2015

Activité des établissements



Source : Insee, Répertoire des entreprises et des établissements³ (Sirene) au 01/01/2015

Activité des établissements de service



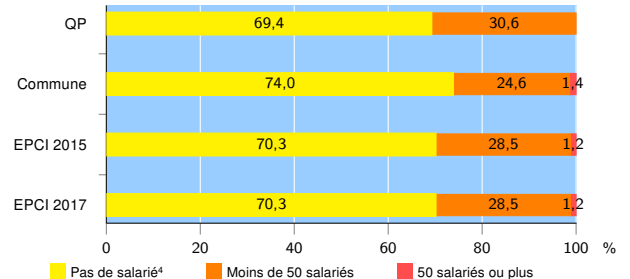
Source : Insee, Répertoire des entreprises et des établissements³ (Sirene) au 01/01/2015

Démographie d'établissements

	QP	Commune	EPCI 2015	EPCI 2017
Créations et transferts d'établissements	14	50	272	272
Part des transferts (%)	0,0	6,0	20,6	20,6
Part des créations (%)	100,0	94,0	79,4	79,4
Part de micro-entrepreneurs parmi les créations d'établissements (%)	42,9	51,1	59,3	59,3
Taux de créations et transferts (%)	28,6	23,3	19,9	19,9

Source : Insee, Répertoire des entreprises et des établissements³ (Sirene) en 2015

Taille des établissements



Source : Insee, Répertoire des entreprises et des établissements³ (Sirene) au 01/01/2015

¹ : À l'exception des automobiles et des motocycles

² : Les services aux particuliers sont composés de l'enseignement, santé et action sociale ainsi que des autres activités de service

³ : Établissements du champ marchand non agricole

⁴ : Y compris inconnu et non enregistré

Signes conventionnels utilisés

s : secret statistique (y compris entre indicateurs et entre zones géographiques)
nd : données non disponibles ou non diffusables (ex. mauvaise qualité de géolocalisation)
/// : absence de résultat due à la nature des choses (ex. pas d'EPCI 2015)