

## Tissu économique

### Zone étudiée

QP Vieux Péages - Les Ayencins (QP038018)

### Zones de comparaison

Commune 2015 : Le Péage-de-Roussillon

EPCI 2015 : CC du Pays Roussillonnais

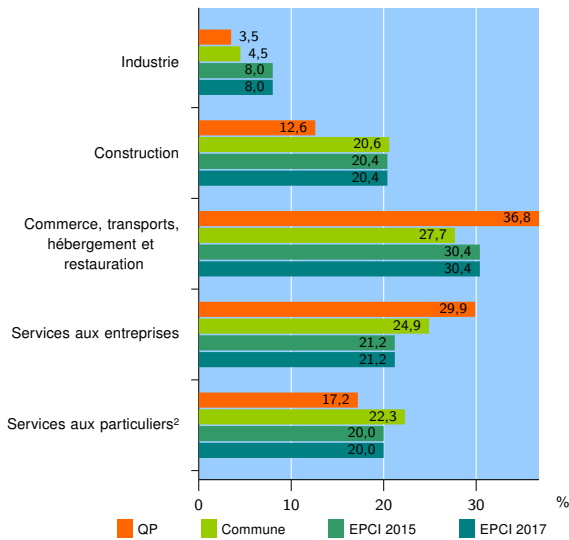
EPCI 2017 : CC du Pays Roussillonnais

### Activité des établissements

	QP	Commune	EPCI 2015	EPCI 2017
<b>Nombre d'établissements</b>	<b>87</b>	<b>462</b>	<b>3 402</b>	<b>3 402</b>
Industrie	3	21	273	273
Construction	11	95	696	696
Commerce, transports, hébergement et restauration	32	128	1 033	1 033
Dont : commerce de gros <sup>1</sup>	3	9	128	128
commerce de détail <sup>1</sup>	16	67	489	489
Services aux entreprises	26	115	720	720
Services aux particuliers <sup>2</sup>	15	103	680	680
Dont : enseignement, santé et action sociale	9	62	415	415

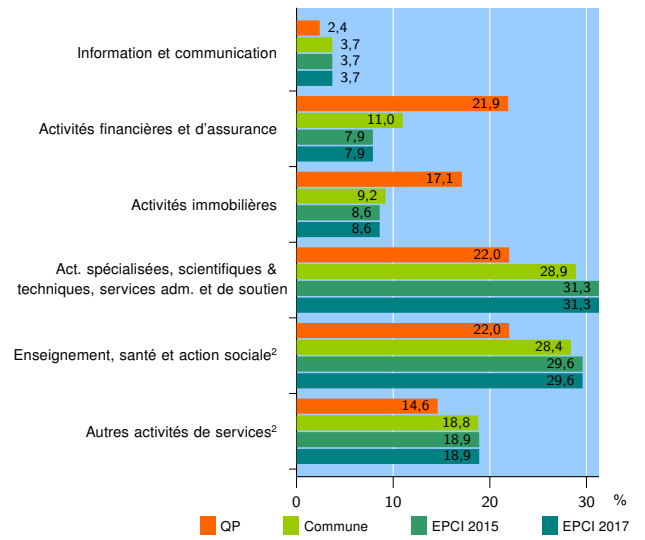
Source : Insee, Répertoire des entreprises et des établissements<sup>3</sup> (Sirene) au 31/12/2015

### Activité des établissements



Source : Insee, Répertoire des entreprises et des établissements<sup>3</sup> (Sirene) au 31/12/2015

### Activité des établissements de service



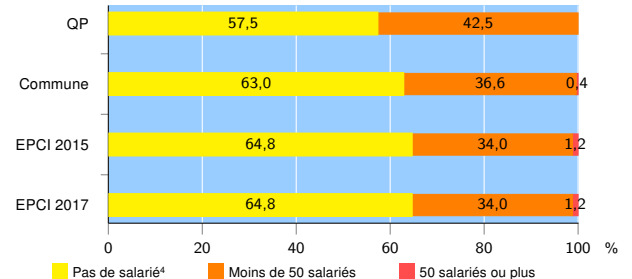
Source : Insee, Répertoire des entreprises et des établissements<sup>3</sup> (Sirene) au 31/12/2015

### Démographie d'établissements

	QP	Commune	EPCI 2015	EPCI 2017
<b>Créations et transferts d'établissements</b>	<b>11</b>	<b>58</b>	<b>529</b>	<b>529</b>
Part des transferts (%)	0,0	13,8	20,0	20,0
Part des créations (%)	100,0	86,2	80,0	80,0
Part de micro-entrepreneurs parmi les créations d'établissements (%)	36,4	40,0	45,4	45,4
<b>Taux de créations et transferts (%)</b>	<b>12,6</b>	<b>12,6</b>	<b>15,5</b>	<b>15,5</b>

Source : Insee, Répertoire des entreprises et des établissements<sup>3</sup> (Sirene) en 2016

### Taille des établissements



Source : Insee, Répertoire des entreprises et des établissements<sup>3</sup> (Sirene) au 31/12/2015

<sup>1</sup> : À l'exception des automobiles et des motocycles

<sup>2</sup> : Les services aux particuliers sont composés de l'enseignement, santé et action sociale ainsi que des autres activités de service

<sup>3</sup> : Établissements du champ marchand non agricole

<sup>4</sup> : Y compris inconnu et non enregistré

### Signes conventionnels utilisés

s : secret statistique (y compris entre indicateurs et entre zones géographiques)  
nd : données non disponibles ou non diffusables (ex. mauvaise qualité de géolocalisation)  
/// : absence de résultat due à la nature des choses (ex. pas d'EPCI 2015)